

Publicatie Zorgkostenraming Wlz 2025

Periode 3 | Mei 2025

Inleiding

Zilveren Kruis publiceert maandelijks de zorgkostenraming 2025

Dit doen we om zorgaanbieders inzage te geven in de door ons verwachte ontwikkeling in de zorgkosten van dit jaar. Het is van belang dat zorgaanbieders weten in welke mate wij verwachten dat geleverde zorg over 2025 vergoed kan worden.

Tevens informeren wij zorgaanbieders hiermee of wij naar aanleiding hiervan moeten overgaan tot een tussentijdse herschikking.

Een toelichting op de zorgkostenraming vindt u op de laatste sheet

Hierin wordt een aantal uitgangspunten beschreven welke van belang zijn voor de totstandkoming van de raming.

Heeft u naar aanleiding van de publicatie nog vragen?

Hiervoor kunt u zich richten tot uw inkoper.

Leeswijzer

1. Zorgkostenraming Wlz totaal
2. Zorgkostenraming ZIN
3. Zorgkostenraming V&V
4. Zorgkostenraming GZ
5. Zorgkostenraming GGZ
6. Toelichting op de zorgkostenraming

1. ZORGKOSTENRAMING WIZ TOTAAL P3 | MEI 2025

VWS zet in 2025 geen herverdelingsmiddelen in

VWS ziet o.b.v. de februaribrief van de Nza geen reden om het beschikbare kader voor dit jaar aan te vullen vanuit de herverdelingsmiddelen. ([Reactie februaribrief Nza](#)). De totale huidige beschikbare contracteerruimte voor ZKZ blijft daarmee (ZIN en PGB) € 13.923,0 mln.

In de huidige raming passen de totale verwachte kosten binnen de huidige beschikbare contracteerruimte

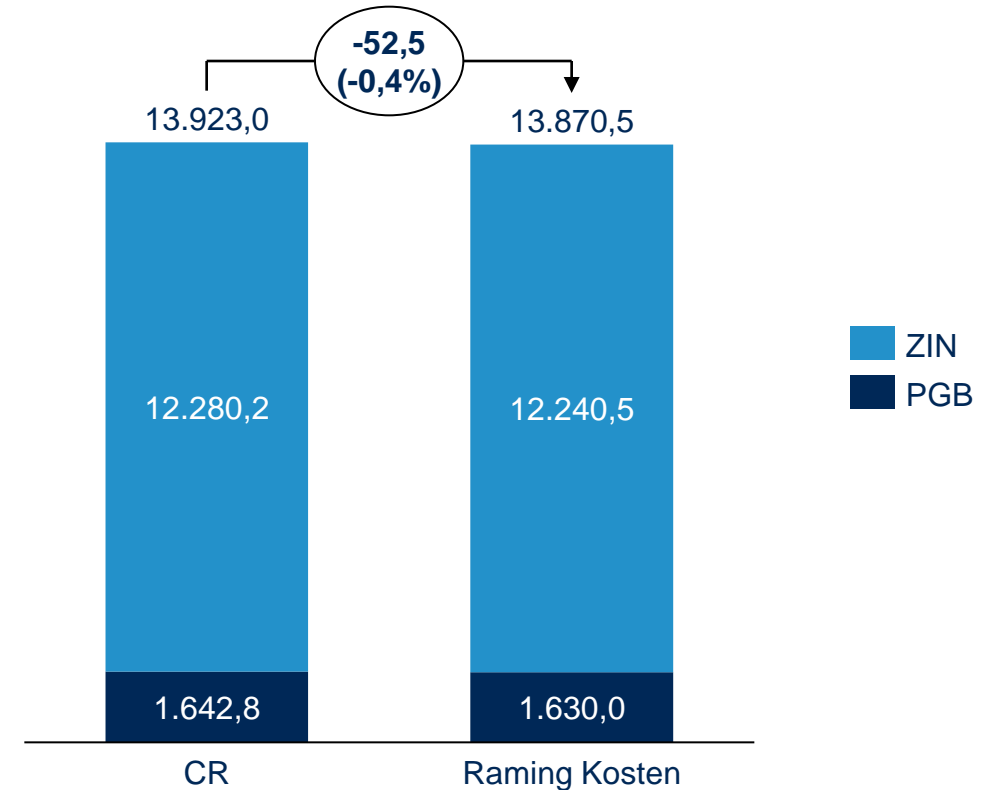
De huidige totale verwachte kosten onderschrijden de contracteerruimte met € 52,5 mln. (0,4%) V.w.b. het gedeelte ZIN is dit € 39,6 mln. (0,3%; zie volgende sheets). Ook de verwachte kosten voor PGB passen binnen de beschikbare contracteerruimte.

Tot 1 november 2025 is het mogelijk om middelen over te hevelen van het PGB kader naar de contracteerruimte ZIN. Andersom is dit mogelijk tot 1 april 2026.

Door het ontbreken van declaraties, een groot na-ijleffect in het begin van het jaar en onzekerheid over te verwachten groei kent de raming nog een grote onzekerheid.

Raming kosten Wiz totaal

[€ * 1 mln.]



In de raming voor ZIN passen de verwachte kosten binnen de huidige beschikbare contracteerruimte

De totale verwachte kosten ZIN onderschrijden de beschikbare contracteerruimte voor ZIN met € 39,6 mln. (0,3%). De basis voor de raming vormen de goedgekeurde declaraties (AW319) t/m maart 2025.

De raming kent door het hoge aandeel aan correcties nog wel een flinke onzekerheid. Dit zijn correcties i.v.m.:

- Het ontbreken van declaraties; een aantal aanbieders heeft nog geen (of geen volledige) declaraties over januari t/m maart aangeleverd.
- Een gebruikelijk groot na-ijleffect op declaraties aan het begin van het jaar. Dit heeft een fors effect op de uiteindelijke extrapolatie van de kosten.
- Onzekerheid over te verwachten groei in 2025.

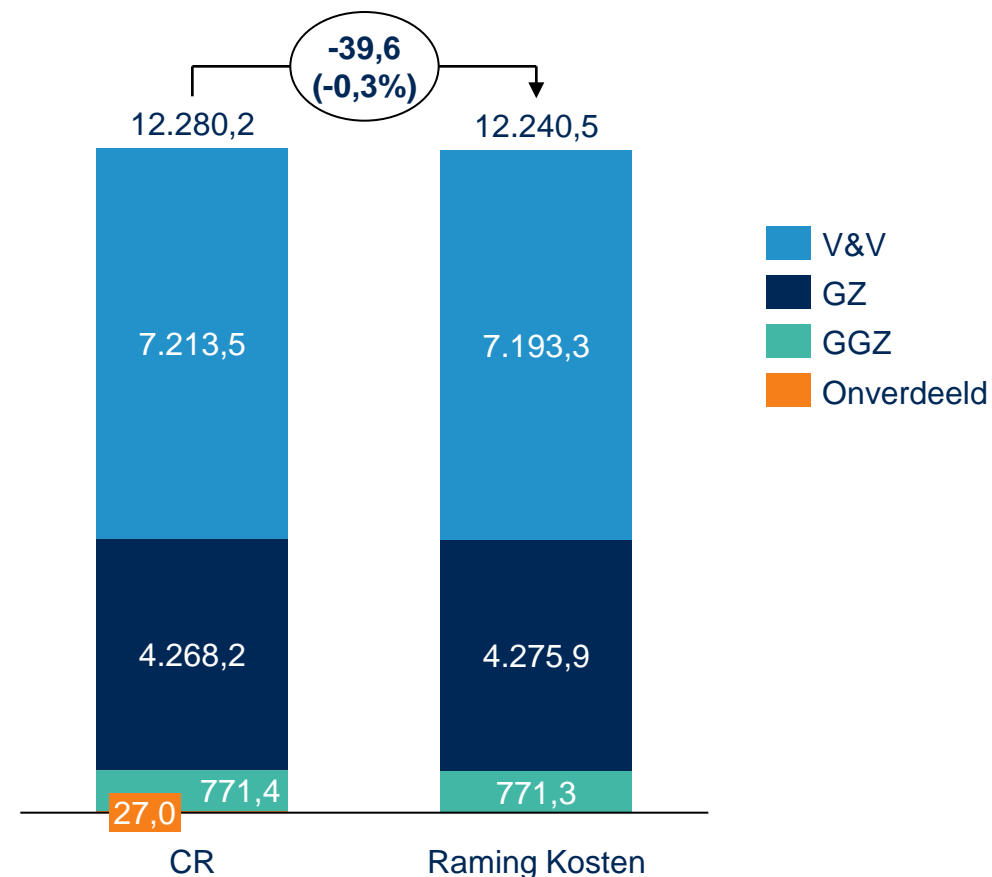
In de sheets per segment is een nadere specificatie te zien van de correcties op de verwachte kosten.

Niet alle contracteerruimte is initieel over de sectoren verdeeld

Omdat we geen tekort verwachten en omdat de herverdelingsmiddelen niet worden ingezet, is besloten om niet alle contracteerruimte initieel over de sectoren te verdelen. Hiermee creëren we enige manoeuvreerruimte en kunnen we deze middelen later in het jaar inzetten waar nodig. In totaal betreft dit € 27 mln. (0,2%).

Zorgkostenraming ZIN totaal

[€ * 1 mln.]



3. ZORGKOSTENRAMING V&V P3 | MEI 2025

De verwachte kosten voor de V&V passen binnen de huidige beschikbare contracteerruimte

De verwachte kosten voor de V&V onderschrijden de contracteerruimte met € 20,1 mln. (0,3%). Zoals in sheet 4 al aangegeven bevat de raming een flinke onzekerheid door een hoog aandeel aan correcties.

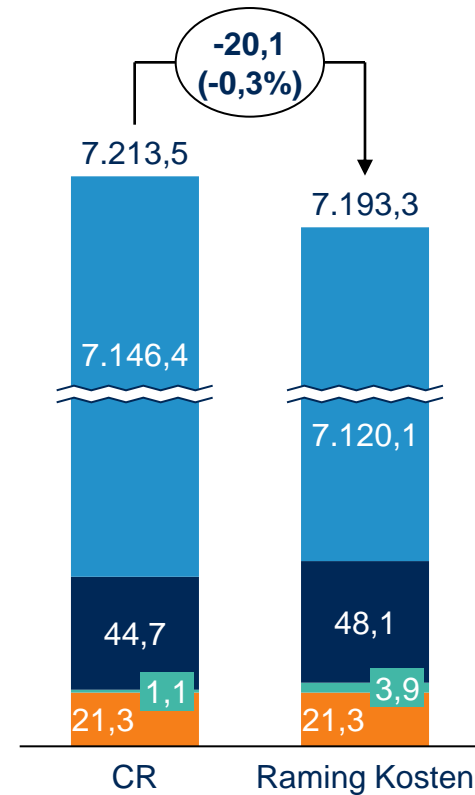
In de raming V&V zijn naast de extrapolatie van declaraties t/m maart ook verwachte kosten opgenomen voor:

- Na-ijleffect en ontbrekende declaraties (regulier en meerzorg) € 192 mln. (2,9%)
- Verwachte groei (o.b.v. trend in indicaties) € 55 mln. (0,8%)

Op basis van de huidige raming kan 100% van de productie in de V&V vergoed worden

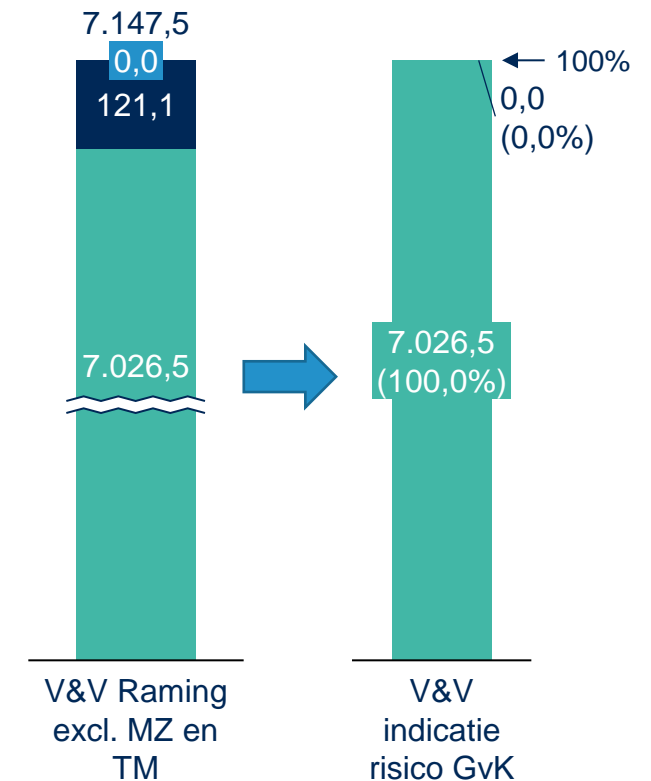
Dit betreft alle productie binnen het Geld-volgt-klant (GvK) model incl. reserveringen. Het kortingsvrij bedrag betreft productie waarvoor geen korting geldt bv. omzet van aanbieders met een hardheidsclausule. Meerzorg kent een eigen inkoopmodel en wordt hierin niet meegenomen. Transitie-middelen kennen een geormerkte contracteerruimte en worden hierin ook niet meegenomen.

Zorgkostenraming V&V
[€ * 1 mln.]



- V&V Geld-volgt-klant
- V&V Meerzorg
- V&V Reservering
- V&V Transitie-middelen

Indicatie risico Geld-volgt-klant
[in % van totaal]



- indicatie risico GvK
- kortingsvrij bedrag
- indicatie garantie (CR)

4. ZORGKOSTENRAMING GZ P3 | MEI 2025

De verwachte kosten voor de GZ overschrijden de huidige beschikbare contracteerruimte

De verwachte kosten voor de GZ overschrijden de contracteerruimte met € 7,7 mln. (0,2%). Zoals in sheet 4 al aangegeven kent de raming een flinke onzekerheid door een hoog aandeel aan correcties.

In de raming GZ zijn naast de extrapolatie van declaraties t/m maart ook verwachte kosten opgenomen voor:

- Na-ijleffect en ontbrekende declaraties (regulier en meerzorg) € 142 mln. (3,5%)
- Verwachte groei (o.b.v. trend in indicaties) € 19 mln. (0,5%)

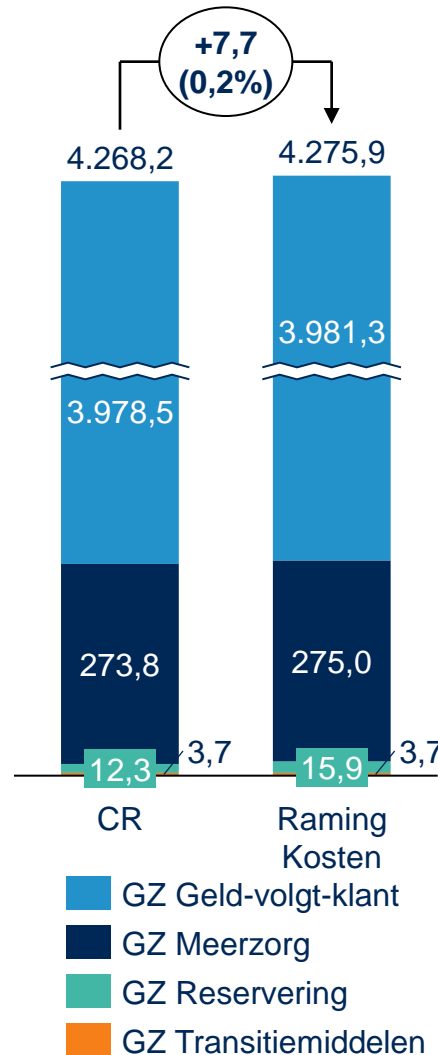
De reserveringen van betreffen de gereserveerde bedragen en verwachte kosten voor o.a. regionale ontwikkeling, hardheidsclausule, complexe casuïstiek en gericht contracteren.

Op basis van de huidige raming en contracteerruimte kan 99,8% van de productie in de GZ vergoed worden

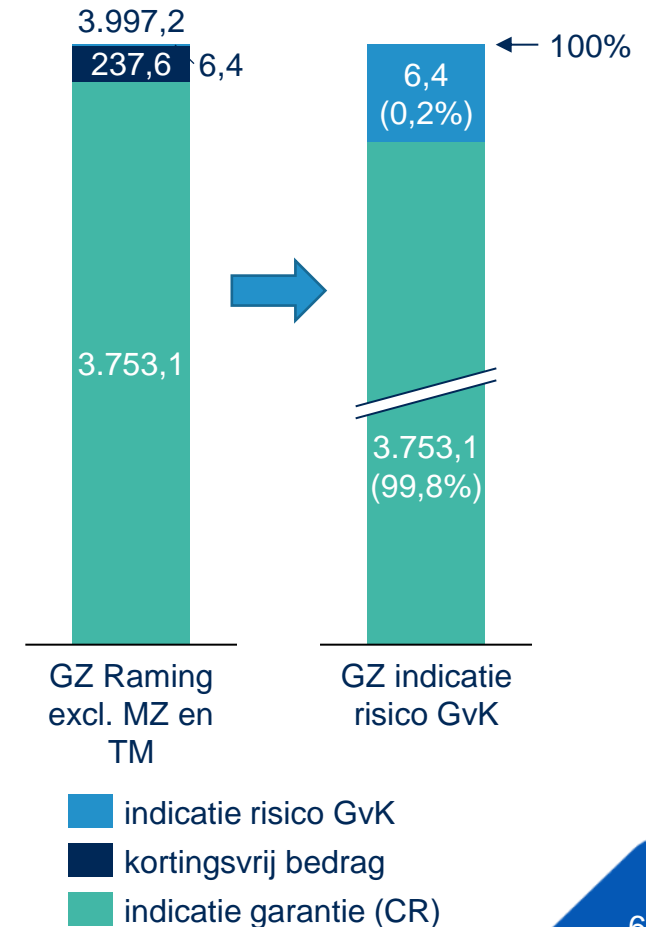
Dit betreft alle productie binnen het Geld-volgt-klant (GvK) model incl. reserveringen. Het kortingsvrij bedrag betreft productie waarvoor geen korting geldt bv. omzet van aanbieders met een hardheidsclausule.

Meerzorg kent een eigen inkoopmodel en wordt hierin niet meegenomen. Transitie-middelen kennen een geormerkte contracteerruimte en worden hierin ook niet meegenomen.

Zorgkostenraming GZ [€ * 1 mln.]



Indicatie risico Geld-volgt-klant [in % van totaal]



4. ZORGKOSTENRAMING GGZ P3 | MEI 2025

De verwachte kosten voor de GGZ passen binnen de huidige beschikbare contracteerruimte

De verwachte kosten voor de GGZ onderschrijden de contracteerruimte met € 0,2 mln. (0,0%). Zoals in sheet 4 al aangegeven kent de raming een flinke onzekerheid door een hoog aandeel aan correcties.

In de raming GGZ zijn naast de extrapolatie van declaraties t/m maart ook verwachte kosten opgenomen voor:

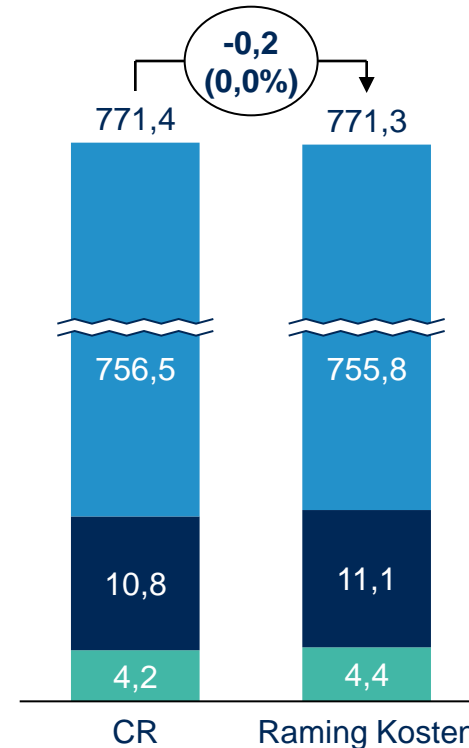
- Na-ijleffect en ontbrekende declaraties (regulier en meerzorg) € 16 mln. (2,1%)
- Verwachte groei (o.b.v. trend in indicaties) € 10 mln. (1,4%)

De reserveringen van € 4,2 mln. betreffen de gereserveerde bedragen voor o.a. regionale ontwikkeling, complexe casuïstiek en gericht contracteren.

Op basis van de huidige raming kan 100% van de productie in de GGZ vergoed worden

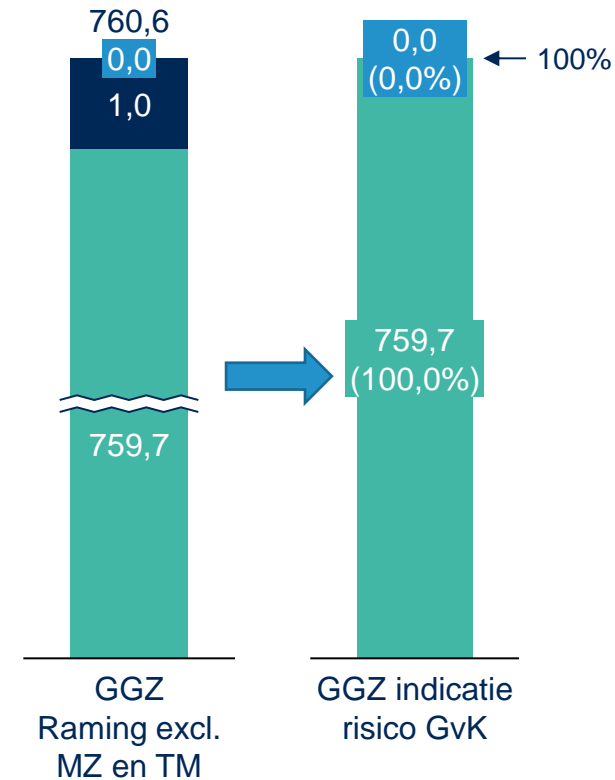
Dit betreft alle productie binnen het Geld-volgt-klant (GvK) model incl. reserveringen. Het kortingsvrij bedrag betreft productie waarvoor geen korting geldt bv. omzet van aanbieders met een hardheidsclausule. Meerzorg kent een eigen inkoopmodel en wordt hierin niet meegenomen.

Zorgkostenraming GGZ [€ * 1 mln.]



- GGZ Geld-volgt-klant
- GGZ Meerzorg
- GGZ Reservering

Indicatie risico Geld-volgt-klant [in % van totaal]



- indicatie risico GvK
- kortingsvrij bedrag
- indicatie garantie (CR)

6. TOELICHTING OP DE ZORGKOSTENRAMING

Contracteerruimte

De contracteerruimte is de meest recente door de NZa afgegeven contracteerruimte voor de regio's van Zilveren Kruis Zorgkantoor. De contracteerruimte voor ZIN bedraagt in totaal € 12.280 mln. Het PGB kader bedraagt € 1.643 mln.

Tot 1 november 2025 is het mogelijk om middelen over te hevelen van het PGB kader naar de contracteerruimte ZIN. Andersom is dit mogelijk tot 1 april 2026.

Op basis van de initiële inkoopraming 2024 is de beschikbare contracteerruimte verdeeld over de segmenten V&V, GZ en GGZ. Hierin is reeds rekening gehouden met het inkoopbeleid, trends in groei en overheidsmaatregelen. Binnen de segmenten is contracteerruimte geormerkt voor Meerzorg.

Indien de ontwikkeling van de zorgkosten daartoe aanleiding geeft kunnen middelen herverdeeld worden tussen de segmenten. Met de herschikking wordt de verdeling definitief.

Productieafspraken

Productieafspraken worden definitief gemaakt bij de herschikking en voor 1 november 2025 ingediend bij de NZa.

Raming kosten

De basis van de raming is een extrapolatie van de goedgekeurde declaratiegegevens middels de AW319. Deze (technische) raming wordt vervolgens nog verrijkt met:

- Correcties voor eventueel ontbrekende declaraties en na-ijleffect in declaraties, zowel voor reguliere prestaties als meerzorg;
- Correcties voor verwachte groei gedurende het jaar;
- Reserveringen, dit betreft kosten voor regionale ontwikkeling, afspraken i.v.m. de hardheidsclausule, complexe casuïstiek, maatwerkplekken, gericht contracteren of afwijkende afspraken i.v.m. zorgplichtissues en/of strategische afspraken.

Indicatie garantiendeel

Met het percentage voor het garantiendeel wordt een indicatie gegeven welk deel van de productie vergoed kan worden. Het weergegeven percentage is berekend o.b.v. de meest recente stand van de verwachte zorgkosten en de meest recente stand van de afgegeven contracteerruimte. Het betreft hier een indicatie omdat zowel de contracteerruimte als het verwachte productieniveau per maand kunnen wijzigen. Meerzorg kent een eigen inkoopmodel en wordt hierin niet meegenomen, dit geldt ook voor de transitie-middelen.

Rekenwijze indicatie garantiendeel:

Per segment wordt eerst de raming van de kosten excl. meerzorg en transitie-middelen bepaald. Vervolgens wordt hiervan het kortingsvrije gedeelte berekend (RO middelen, hardheidsclausule, complexe casuïstiek, maatwerkplekken etc.) en hier vanaf gehaald. Tenslotte wordt het percentage berekend van de verwachte overproductie op het resterende bedrag.