

Kenmerken van de regio



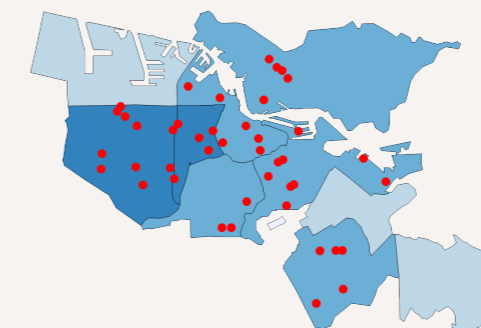
Aantal inwoners

946.721

Aandeel GGZ-gebruik per 10.000 inwoners

16

Hoger aantal GGZ-klienten dan gemiddeld. Gemiddeld voor alle Zilveren Kruis regio's is dit **16**.



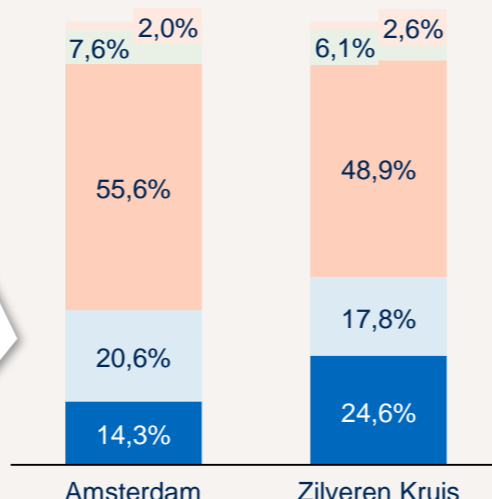
Relatief weinig locaties t.o.v. andere regio's
Gemiddeld **36** locaties per 1.000 GGZ-klienten. Gemiddeld voor Zilveren Kruis zijn dit **46** locaties per 1.000 GGZ-klienten.

Huidige vraagontwikkeling

Aantal GGZ-klienten **1.562**
 Waarvan GGZ-W **1.476**
 Waarvan GGZ B **86**

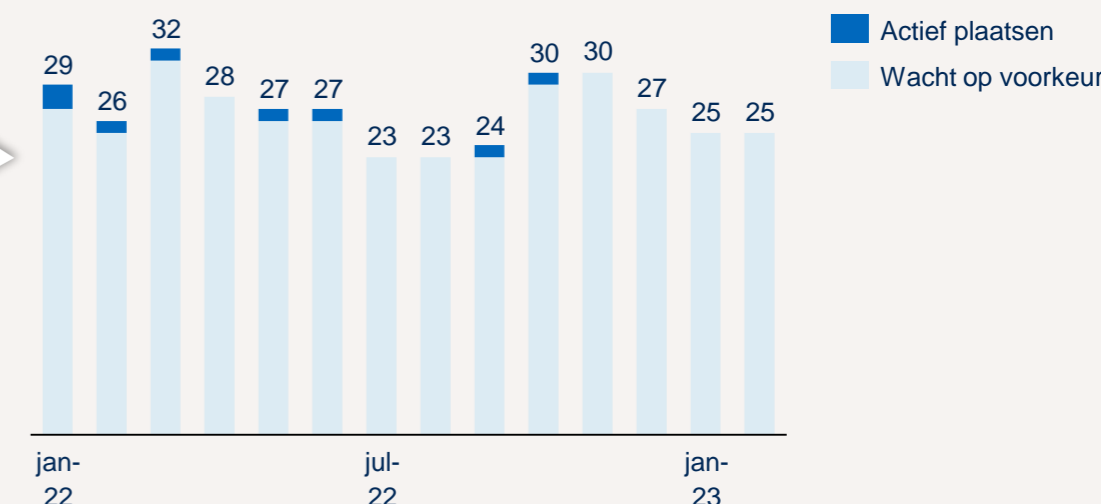
Verhouding GGZ-W indicaties

In Amsterdam zijn er **relatief meer 3GGZ W** indicaties en **relatief minder 1GGZ W** indicaties

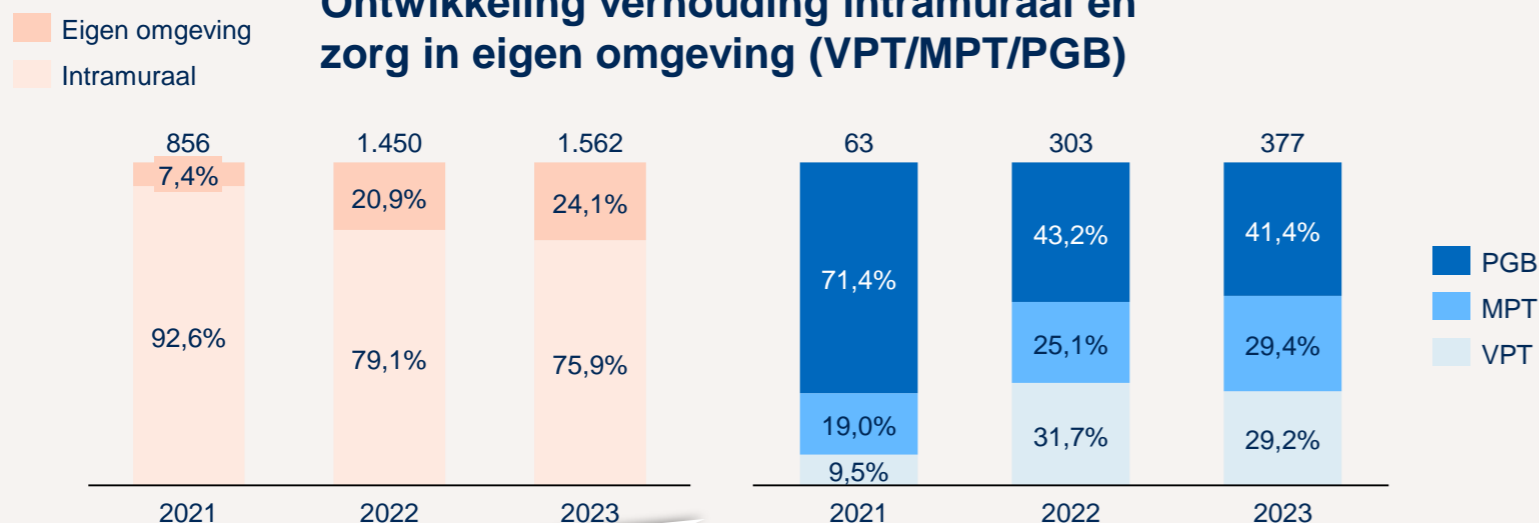


In Amsterdam is het **aantal wachtenden** in een jaar **tijd iets afgenomen**

Wachlijsten

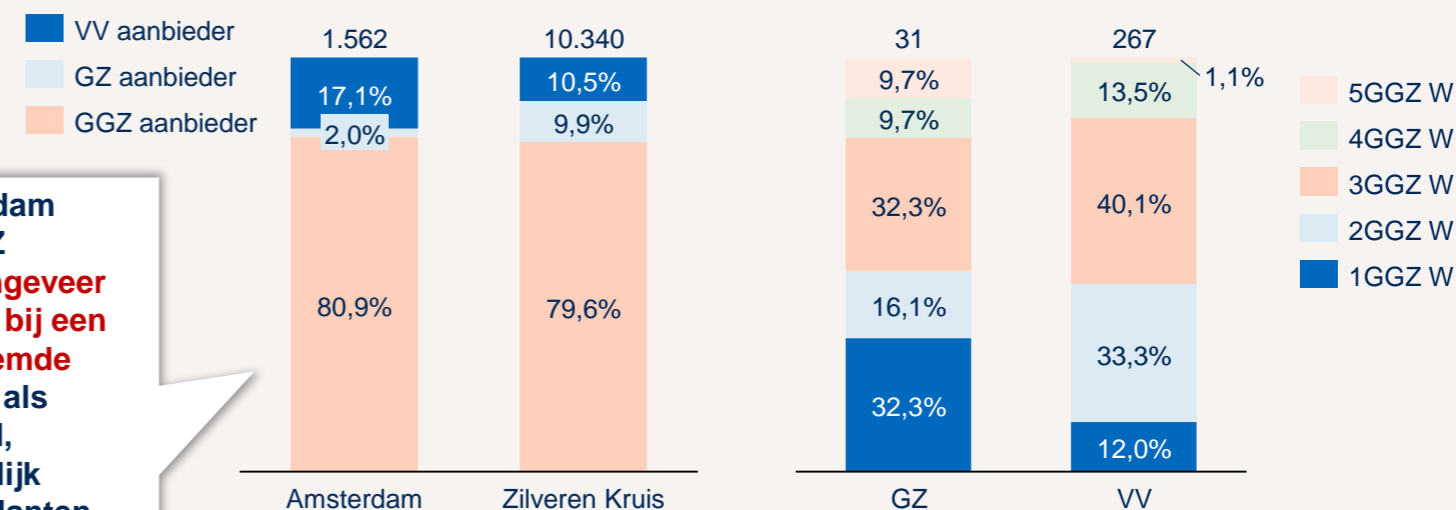


Ontwikkeling verhouding intramuraal en zorg in eigen omgeving (VPT/MPT/PGB)

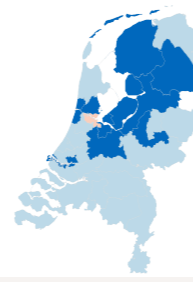


Het aandeel van **zorg in eigen omgeving** in Amsterdam is **toegenomen**, vooral het aandeel **MPT**

Sectorvreemde zorg



In Amsterdam zitten GGZ klanten **ongeveer even vaak bij een sectorvreemde aanbieder** als gemiddeld, voornamelijk **3GGZ W** klanten



Wat valt op in deze regio?

Amsterdam heeft in de Wlz negen GGZ aanbieders. Samen bieden zij een breed aanbod van woonvormen en specialismen voor de Wlz GGZ. Vergeleken met andere Zilveren Kruis regio's zijn er weinig gecontracteerde kleine zorgaanbieders.

Ongeveer 19% van de GGZ-W indicaties is in zorg bij een aanbieder uit de Gehandicapten (GZ) of Verpleeghuis-sector (V&V). Dit betreft met name de V&V (17%). Dit is meer in vergelijking met andere Zilveren Kruis regio's waar gemiddeld 10% in zorg is bij V&V aanbieders,

GGZ cliënten in Amsterdam hebben een hogere leeftijd ten opzichte van cliënten in andere Zilveren Kruis regio's.

Veel cliënten hebben een GGZ-W 3 zorgprofiel en minder GGZ-W 1 vergeleken met andere Zilveren Kruis regio's.

Nog weinig mensen in de GGZ maken gebruik van begeleiding thuis d.m.v. aanbod in MPT/VPT

We zien een iets hardere daling van GGZ-B zorg in Amsterdam dan in andere Zilveren Kruis regio's.

Samenwerking met partners in de regio

In Amsterdam zijn verschillende netwerken actief:

- **POA** – Bestuurlijk overleg tussen GGZ aanbieders. Zorgkantoor en Gemeente gaan ook uitgenodigd worden in dit overleg.
- **Netwerkoverleg Wlz-GGZ** – Overleg van gecontracteerde GGZ aanbieders en het Zorgkantoor.
- **Vitaal & Gezond** – De gemeente Amsterdam, Zilveren Kruis, zorgaanbieders en cliëntenvertegenwoordigers bevorderen gezondheid. Ook de uitwerking van het IZA heeft hier een plek gekregen.
- **LVB/GGZ netwerk** – Zorgaanbieders, woningbouwcoöperaties en gemeenten
- **Regionale wachtlijst GGZ Wlz tafel en complexe zorg Amsterdam**
Wlz GGZ aanbieders bespreken cliënten op de wachtlijsten. Bij complexe casuïstiek wordt een casebehandelaar complexe casuïstiek van het Zorgkantoor Zilveren Kruis uitgenodigd.

Wat opvalt is dat GGZ aanbieders elkaar al goed weten te vinden in Amsterdam en samenwerken.

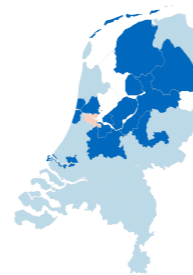
Ontwikkelingen

De Wlz is sinds 2021 toegankelijk voor mensen met een levenslange vraag voor intensieve zorg met psychische grondslag. Die eerste periode heeft het inrichten en kennismaken centraal gestaan. Eerste plannen zijn in de regio gemaakt en worden uitgevoerd.

Ook ontwikkelingen om ons heen staan niet stil. In tussentijd is het Integraal Zorg Akkoord (IZA) beklonken. De verwachte verplichte volledige overheveling van behandeling naar de Wlz is uitgesteld. Personele tekorten en beperkte beschikbaarheid van woningen baren ons zorgen. Ondertussen is de instroom in de Wlz onverminderd hoog. In samenwerking met brancheverenigingen, VWS, gemeenten en CIZ kijken we naar manieren om dit hanteerbaar en betaalbaar te krijgen.

Inkoopbeleid 2024 – 2026

In 2023 publiceert Zilveren Kruis Zorgkantoor haar inkoopbeleid voor de periode 2024 – 2026. Deze borduurt voort op reeds ingezette ontwikkelingen. Hierbij maakt Zilveren Kruis nadrukkelijk de keuze om met prioriteit te kijken naar de zorg voor mensen met complexe zorgvragen. In aansluiting op het IZA worden de cruciale regionale voorzieningen voor de GGZ in kaart gebracht en leemtes ingevuld. In samenwerking met zorgaanbieders geven we hier in de regio vorm en uitvoering aan.



Knelpunten en kansen

Uit het onderzoek dat gedaan is in de regio op het gebied van woonwensen in Amsterdam zijn knelpunten en kansen naar voren gekomen.

- De doelgroep binnen de Wlz GGZ wordt steeds complexer en de keten raakt o.a. daardoor verstopt;
- (Beveiligd) woonaanbod voor mensen met multi-problematiek (veelal GGZW-5);
- Passende woonzorg voor mensen met een somatische ondersteuningsvraag. Daarnaast is scholing van het personeel noodzakelijk;
- Er is veel actieve verslavingsproblematiek in de stad, maar geen abstinente woonzorg;
- Kennis over LVB op woonzorg-locaties;
- Jongvolwassenen missen aansluiting met medebewoners op de woonlocaties;
- Overbruggingszorg voor mensen die tijdelijk een time-out nodig hebben;
- Mensen met een Wlz GGZ indicatie willen meer eigen regie en/of zelfstandig wonen. Er is meer behoefte aan aanleunwoningen en wooncirkels.

In Amsterdam is een grote arbeidsmarktkrapte en gebrek aan woningen. Hierdoor staat een toegankelijk zorgaanbod onder druk.

Terugblik regionale projecten (bereikt)

Afgelopen jaar is er een onderzoek naar woon- en zorgbehoeften van GGZ Wlz cliënten in de regio gestart en afgerond. Dit heeft meer inzicht gegeven in de specifieke kenmerken en zorgbehoeften van de doelgroep. Waardoor nog beter de knelpunten en kansen in kaart zijn gebracht, welke benoemd zijn in dit regioplan.

Er is een pilot gestart door HVO Querido en Arkin waarbij er uitstroom is gerealiseerd voor cliënten met multi-problematiek (veelal GGZW-5) die langdurig klinisch opgenomen waren en nu naar een beschermd wonen voorziening zijn verhuisd.

Er is een strategisch partnerschap afgesloten met Cordaan over de verschillende zorgdomeinen heen. Met als doel de toegankelijkheid van zorg te blijven borgen met behoud van kwaliteit. Dit doen we door met dezelfde middelen en inzet van personeel meer mensen te helpen. Zo maken we de zorg toekomstbestendig.

Vooruitblik regionale projecten (doelen)

In samenspraak met alle Wlz GGZ zorgaanbieders zijn in het netwerkoverleg drie regionale projecten geselecteerd:

1. De handelingsverlegenheid verminderen bij teams van woonzorg waar mensen met een LVB verblijven. Zo'n 40% van de GGZ cliënten functioneert op het niveau van LVB. Cordaan gaat samen met GGZ InGeest een proeftuin starten, waarbij een gedragsdeskundige LVB wordt toegevoegd aan het team en scholing wordt gegeven over de omgang met LVB.
2. Het project "de Thuiskomst" is in april 2023 van start gegaan. Waarbij negen cliënten multiproblematiek zijn uitgestroomd vanuit de kliniek van Arkin naar een Beschermd Wonen omgeving bij HVO Querido. Deze pilot gaat geëvalueerd worden d.m.v. onderzoek.
3. PerMens gaat verder onderzoeken waar jongvolwassenen tegenaan lopen bij plaatsing en wat ze missen in de aansluiting. Zij zullen een locatie gaan inrichten gericht op jongvolwassenen met een GGZ Wlz indicatie.

Alle projecten hebben als insteek om de opgedane kennis overdraagbaar te maken, zodat iedereen in de regio en later landelijk profijt hiervan kan hebben.

Regioplan 2023/2024 GGZ

Amsterdam - Leeswijzer

Voorblad

Regioanalyses



Aantal inwoners en aandeel GGZ-klienten

Bron – CBS, Declaratiegegevens Zilveren Kruis

Peildatum – 1 januari 2023

Toelichting – alle GGZ-klienten met een geldige declaratie en indicatie in januari worden meegeteld.

Regioanalyse – pagina 6, 11, 17

Intramurale locaties

Bron – Declaratiegegevens Zilveren Kruis, Zorgatlas

Peildatum – januari 2023

Toelichting – alle GGZ-klienten met een geldige declaratie en indicatie in januari worden meegeteld. Als er meer dan twee GGZ-klienten dezelfde postcode als een Zorgatlas locatie hebben dan wordt dit als locatie geteld.

Regioanalyse – pagina 13, 19

Aantal GGZ-klienten

Bron – Declaratiegegevens Zilveren Kruis

Peildatum – januari 2023

Toelichting – alle GGZ-klienten met een geldige declaratie en indicatie in januari worden meegeteld.

Regioanalyse – pagina 11, 17

Verhouding GGZ-W indicaties

Bron – Declaratiegegevens Zilveren Kruis

Peildatum – januari 2023

Toelichting – alle klienten met een geldige declaratie en indicatie in januari worden meegeteld.

Regioanalyse – pagina 14

Wachlijsten

Bron – Wachlijstgegevens Zilveren Kruis

Peildatum – januari 2022 t/m februari 2023

Toelichting – aantal GGZ wachtenden met een classificatie, met de status urgent, actief of wachtend op voorkeur.

Regioanalyse – pagina 23, 24

Ontwikkeling verhouding intramuraal VS. zorg in eigen omgeving (VPT/MPT/PGB)

Bron – Declaratiegegevens Zilveren Kruis

Peildatum – januari 2021, 2022 en 2023

Toelichting – alle GZ-gebruikers met een geldige declaratie en indicatie in januari worden meegeteld. Definitie van type zorg op basis van de duurste som van prestatiecode in een maand.

Regioanalyse – pagina 13

NB dit is op aanbieder niveau. Type zorg verzilverd door GGZ klienten, uitgesplitst op intramuraal, VPT, MPT of PGB en de historische ontwikkeling hiervan wordt niet gerapporteerd in de regioanalyse

Sectorvreemde zorg

Bron – Declaratiegegevens Zilveren Kruis

Peildatum – januari 2023

Toelichting – Verdeling van GGZ klienten per contractsegment aanbieder: GGZ, GZ of VV. Verdeling van GGZ zorgprofielen binnen de andere sectoren.

Regioanalyse – pagina 32