



Regioanalyse Drenthe

Geestelijke Gezondheidszorg


April 2023

Wijzigingen ten opzichte van 2022

Sinds vorig jaar hebben we de methodiek van een aantal analyses gewijzigd. Daardoor kan de uitkomst in deze versie afwijken ten opzichte van vorig jaar, zonder dat er in werkelijkheid iets veranderd is.

Hieronder leest u om welke analyses het gaat. Een volledige beschrijving van de wijziging vindt u in de bijlage.

Aantal zorglocaties (p. 6 ,13, 19)



Inhoudsopgave

- **Introductie en samenvatting**
- Regionale kenmerken en huidige situatie GGZ-zorg
- Tijdig passende zorg
- Bijlagen



Samen werken we aan een regionaal zorgaanbod dat past bij de zorgvraag van de klanten, nu én in de toekomst

Wat?



Een regionaal zorgaanbod dat past bij de zorgvraag van huidige en toekomstige klanten

- Meer zelfstandig wonen met Wlz
- Optimale inzet van beschikbare middelen voor de klant
- Tijdig passende zorg
- Goede coördinatie binnen het zorglandschap

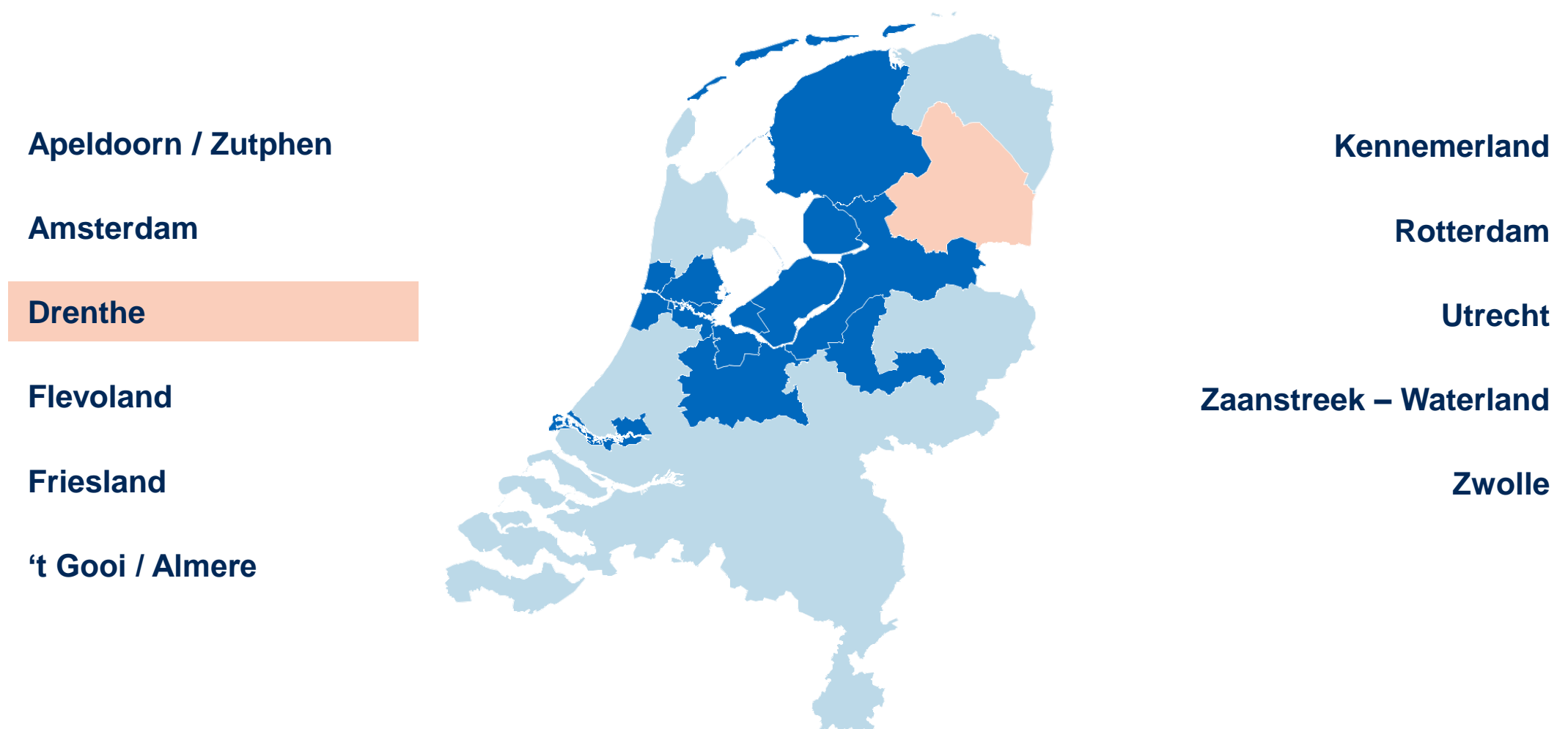
Hoe?



Onder andere door inzicht in het regionale zorglandschap en de transitie die nodig is

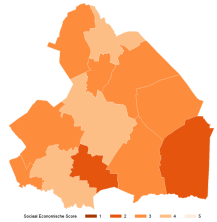
- Dialoog op basis van regioanalyses en regioplannen
- In aansluiting bij regionale kansen, kwetsbaarheden en urgentie

Zilveren Kruis Zorgkantoor maakt regioanalyses voor de 11 regio's waar zij verantwoordelijk voor is



Samenvatting: Wlz gebruikers in de regio Drenthe hebben een relatief lichtere zorgzwaarte en het zorggebruik is meer dan de rest van Zilveren Kruis

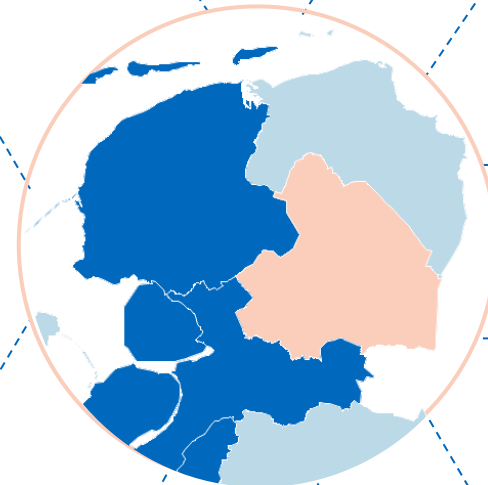
Regionale kenmerken



Lagere **sociaaleconomische status**



Lagere **stedelijkheid** in de regio



504.015
2,8% van NL

Huidige situatie GGZ-zorg

Zorggebruik is meer dan andere ZK regio's

25
#p. 1.000 inwoners

Met 61 locaties meer dan andere ZK regio's

61
locaties

Relatief weinig VPT/MPT aanbod door aanbieders

4
aanbieders

Lichtere ZZPs in vergelijking met andere ZK regio's

41%
Lichte ZZPs¹

Minder klanten tussen 23 en 65 jaar in vergelijking met andere ZK regio's

72%
23-65 jaar

1. Percentage van ZZPs 1GGZW, 2GGZW ten opzichte van de gehele GGZW

Inhoudsopgave


- Introductie en samenvatting
- **Regionale kenmerken en huidige situatie GGZ-zorg**

Regionale kenmerken

Huidige situatie GGZW-zorg

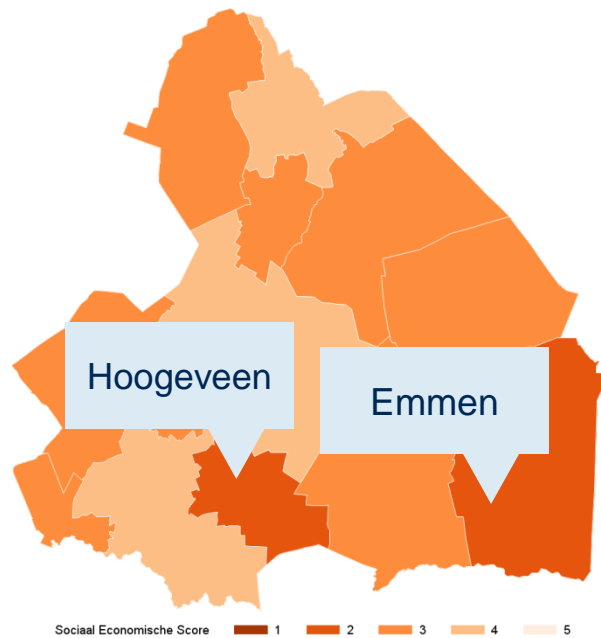
Huidige situatie GGZB-zorg

- Tijdig passende zorg
- Bijlagen



Hoogeveen en Emmen hebben een lage SES en een relatief hoge mate van stedelijkheid in de regio

Sociaal economische status (SES)¹
[SES per gemeente, 2018]



Een lagere SES leidt tot hoger verwacht zorggebruik

Stedelijkheid van de regio²
[Omgevingsadressendichtheid per gemeente, 2019]



Een hogere stedelijkheid leidt tot hoger verwacht zorggebruik


1. Sociaaleconomische status is een samengestelde factor die de economische status van een gebied weergeeft. De score is een verdeling in vijf groepen. Een hogere groep heeft een hogere economische status.

2. Stedelijkheid is het aantal adressen in een cirkel van één kilometer rondom het adres, ingedeeld in vijf groepen. Een hogere groep heeft een meer stedelijk karakter.

Bron: SCP (2018) en CBS (2019)

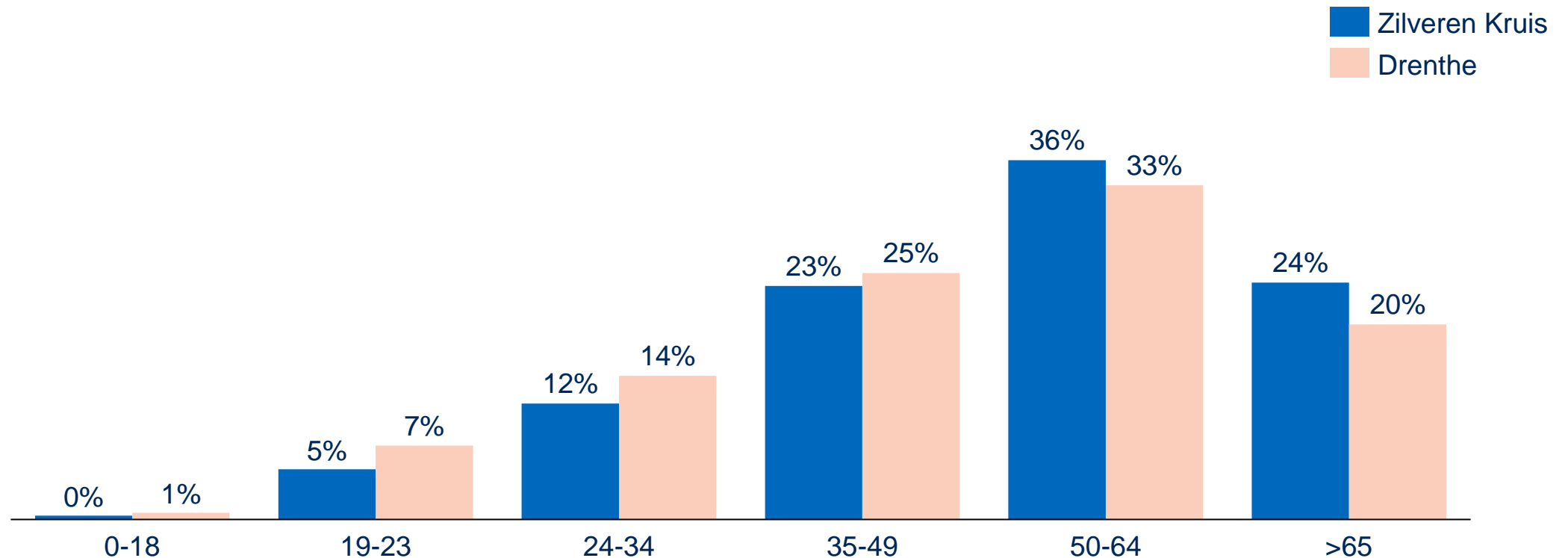
Inhoudsopgave

- Introductie en samenvatting
- **Regionale kenmerken en huidige situatie GGZ-zorg**
 - Regionale kenmerken
 - Huidige situatie GGZW-zorg**
 - Huidige situatie GGZB-zorg
- Tijdig passende zorg
- Bijlagen



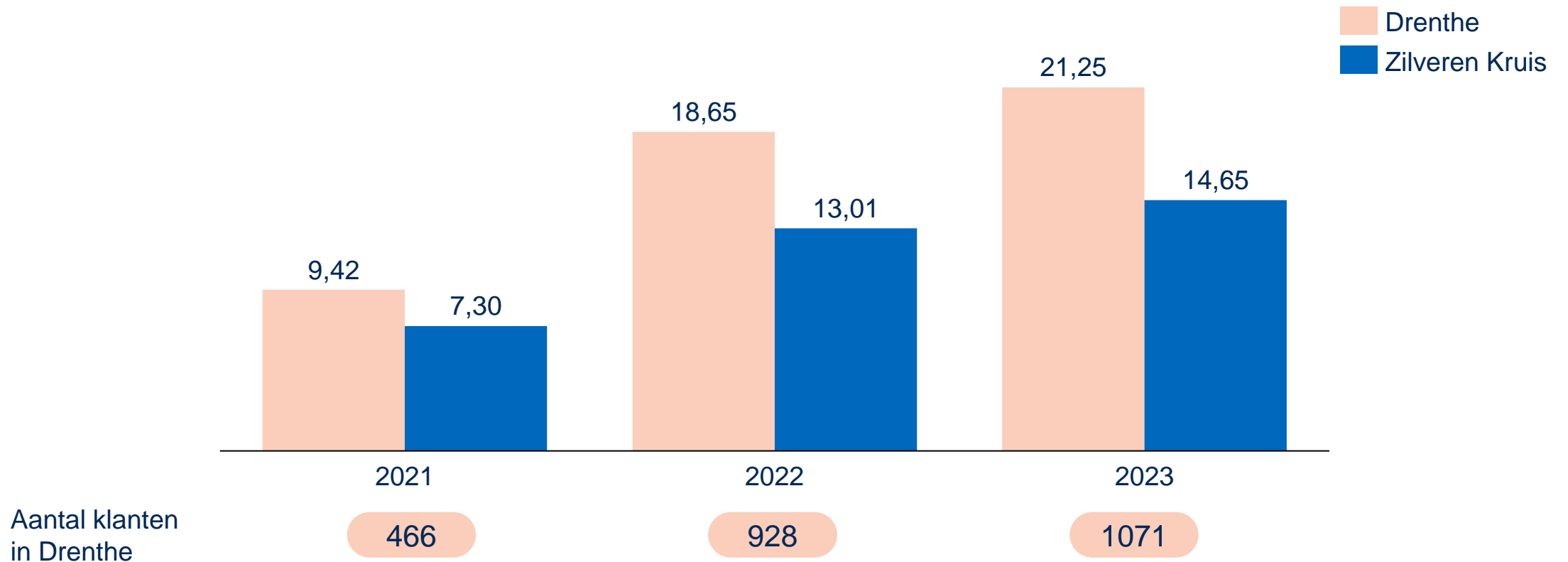
De GGZW klanten in regio Drenthe hebben een vergelijkbare leeftijd ten opzichte van de klanten in alle Zilveren Kruis regio's

Leeftijdsverhouding GGZW klanten ten opzichte van alle klanten in de regio en voor Zilveren Kruis in totaal
[% GGZW klanten per leeftijdscohort, 2023]



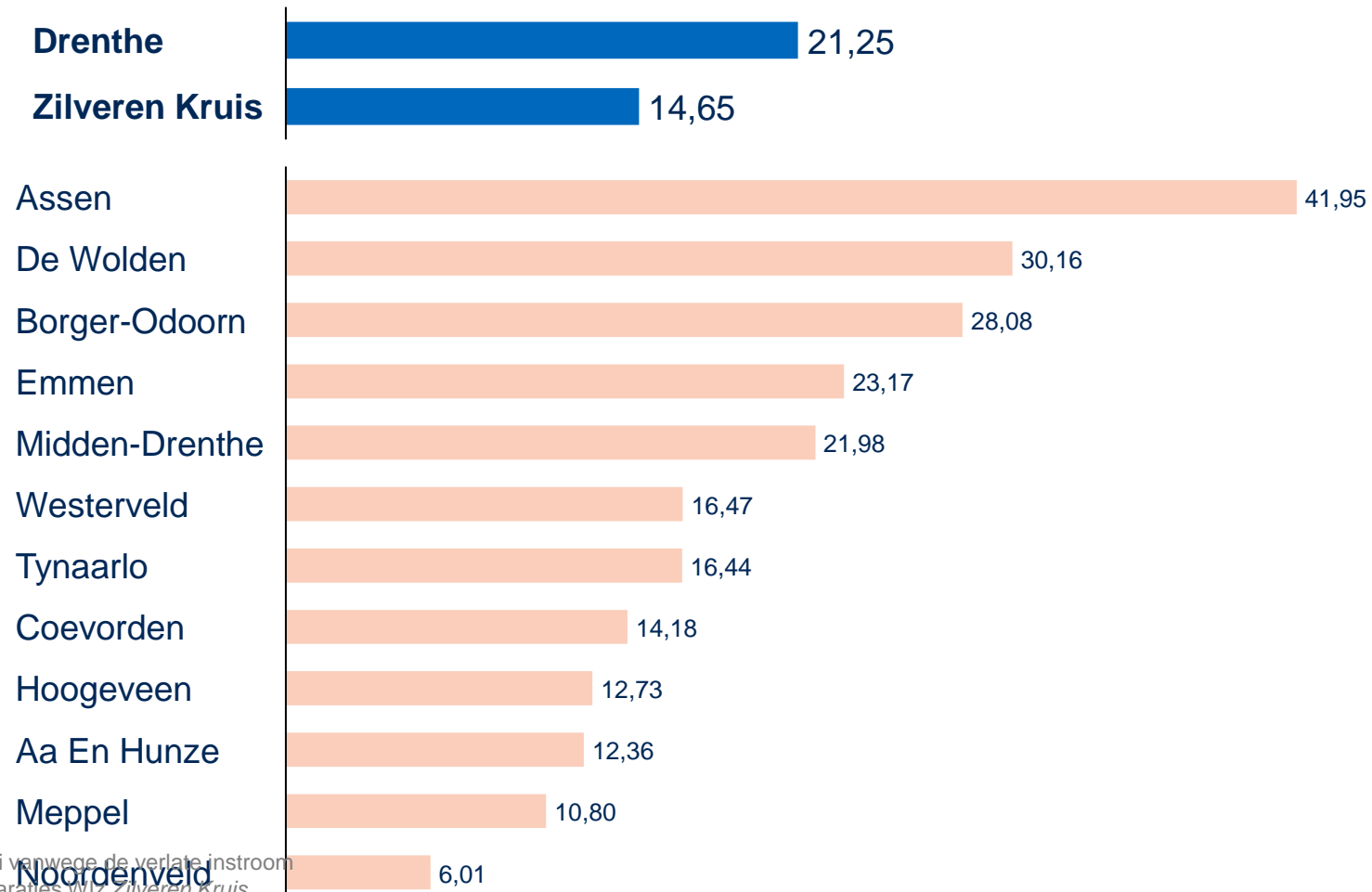
Inwoners van Drenthe maken relatief veel gebruik van GGZW zorg

Inwoners met GGZW gebruik¹ ten opzichte van alle inwoners in de regio's van Zilveren Kruis
[# GGZW klanten per 10.000 inwoners, 2020-2023]



Het hoge gebruik van GGZW in De Wolden, Emmen, Borger-Odoorn, Midden-Drenthe, Assen

Aandeel GGZW-klienten¹ ten opzichte van alle inwoners in de regio's van Zilveren Kruis
[# GGZW klanten per 10.000 inwoners, 2023²]



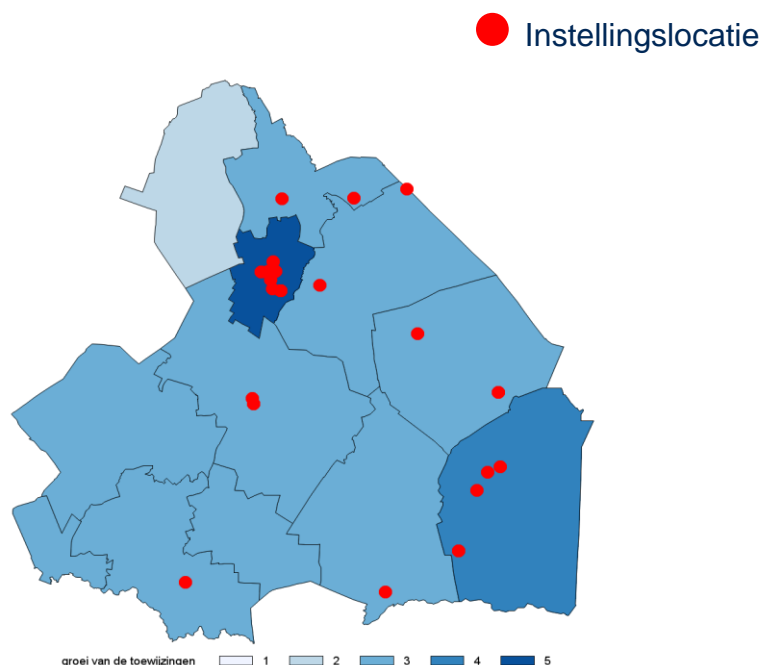
1. Inclusief gebruik van PGB

2. Het aantal klanten in 2021 is per juli vanwege de verlate instroom

Bron: Inwoners 2020 CBS-statline, declaraties WIZ Zilveren Kruis

In Drenthe zijn 54 instellingslocaties die GGZW-zorg leveren en 1 aanbieder levert VPT/MPT

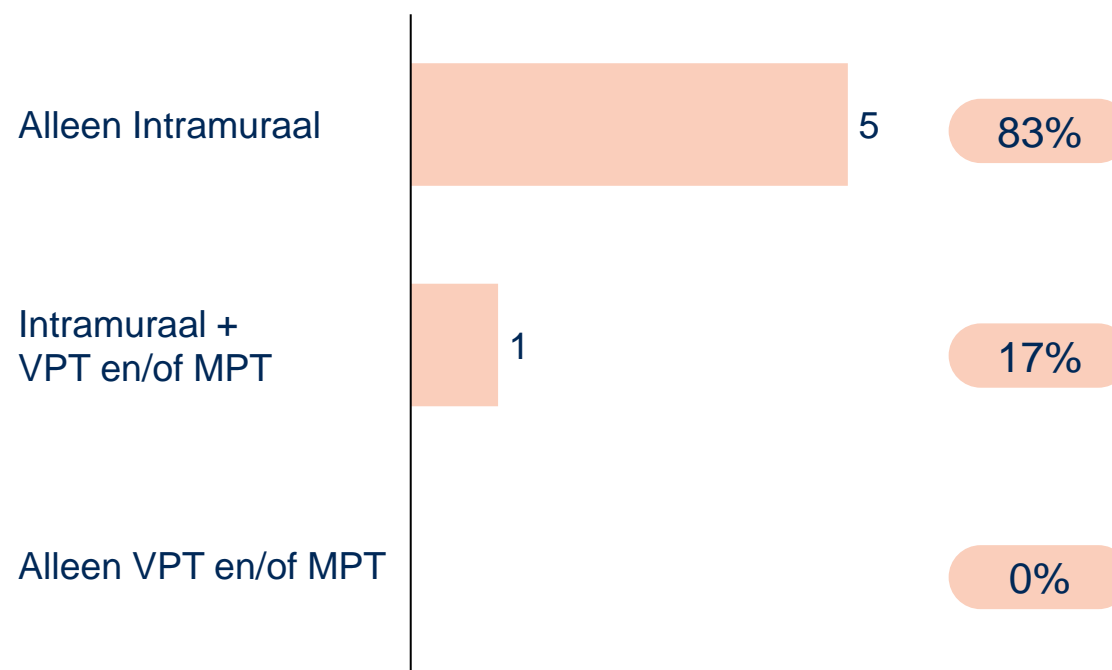
Ligging instellingslocaties¹ met klanten met een GGZW-indicatie
[Locatie², 2022]



Als we klanten in de buurt willen opvangen, dan moeten locaties zich op de donker gekleurde gemeenten concentreren.

Gemiddeld **50** locaties per 1.000 klanten
vergeleken met **45**
in Zilveren Kruis regio's

Type zorg geleverd door GGZW-aanbieders
[Aantal aanbieders², 2023]



17% van de aanbieders levert
VPT/MPT vergeleken met **51%**
gemiddeld in Zilveren Kruis regio's

1. instellingslocaties worden weergegeven op basis van gemiddelde coördinaten van de zescijferige postcode. Het kan voorkomen dat twee locaties bijna volledig overlappen.

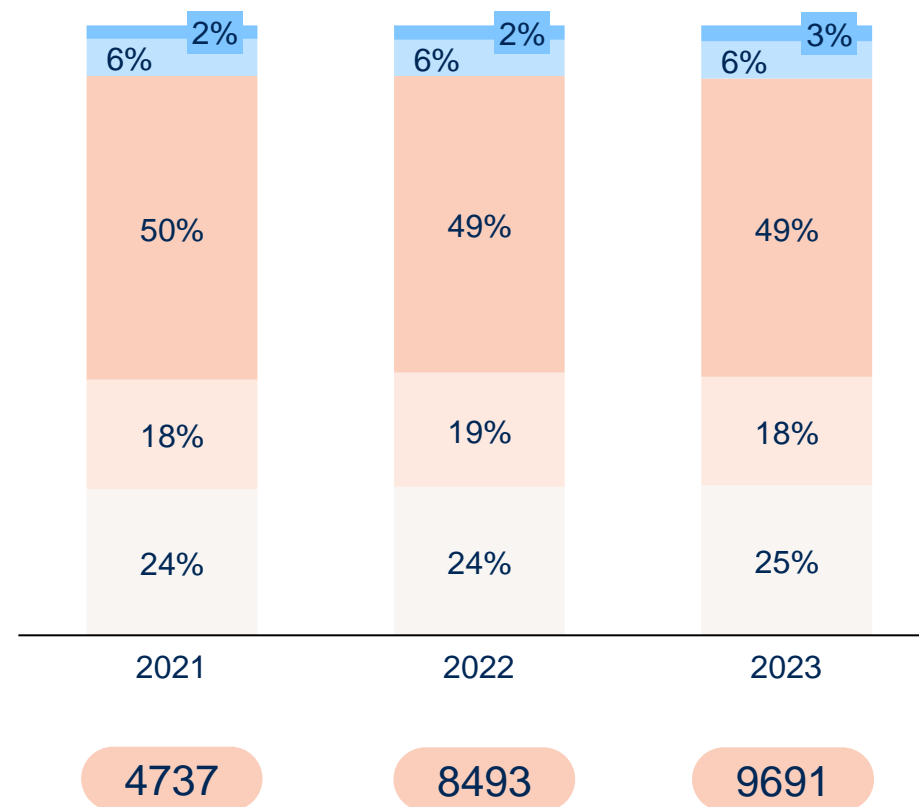
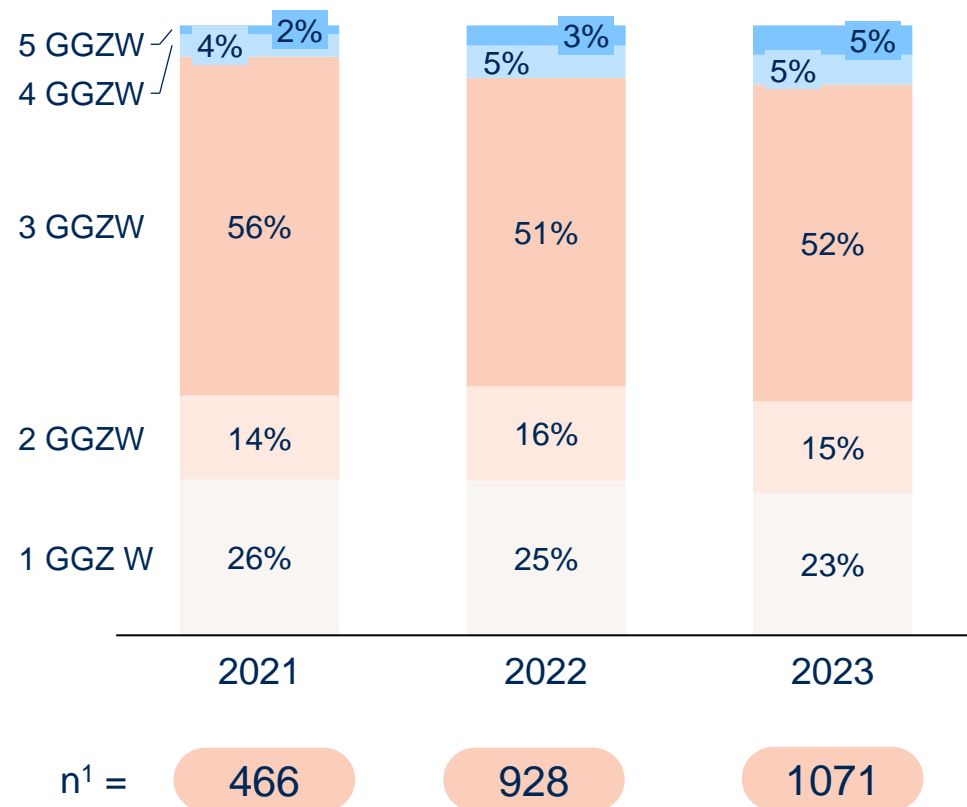
2. Een minimum van twee klanten wordt gehanteerd om als aanbieder/locatie meegeteld te worden voor VPT/MPT. Het minimum aantal voor intramuraal is vijf klanten.

Bron: Declaratie gegevens Wlz Zilveren Kruis

De indicatieverhouding in Drenthe is gelijk aan die van Zilveren Kruis

Verdeling zorgzwaarte¹ in de GGZW in Drenthe
[% indicatie t.o.v. totaal, 2021-2023]

Verdeling zorgzwaarte¹ in de GGZW bij Zilveren Kruis
[% indicatie t.o.v. totaal, 2021-2023]



1. Klanten met een GGZW-indicatie.
Bron: Indicatiebesluiten en declaratie gegevens Wlz, Zilveren Kruis.

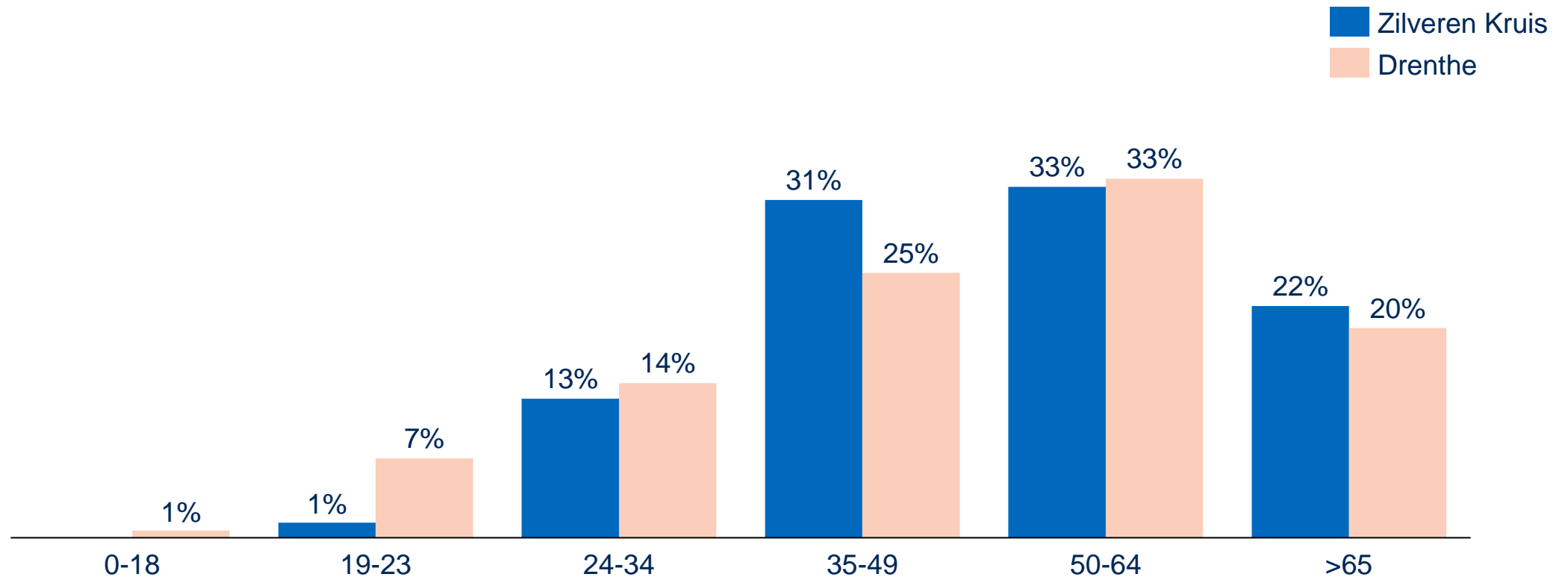
Inhoudsopgave

- Introductie en samenvatting
- **Regionale kenmerken en huidige situatie GGZ-zorg**
 - Regionale kenmerken
 - Huidige situatie GGZW-zorg
 - Huidige situatie GGZB-zorg**
- Tijdig passende zorg
- Bijlagen



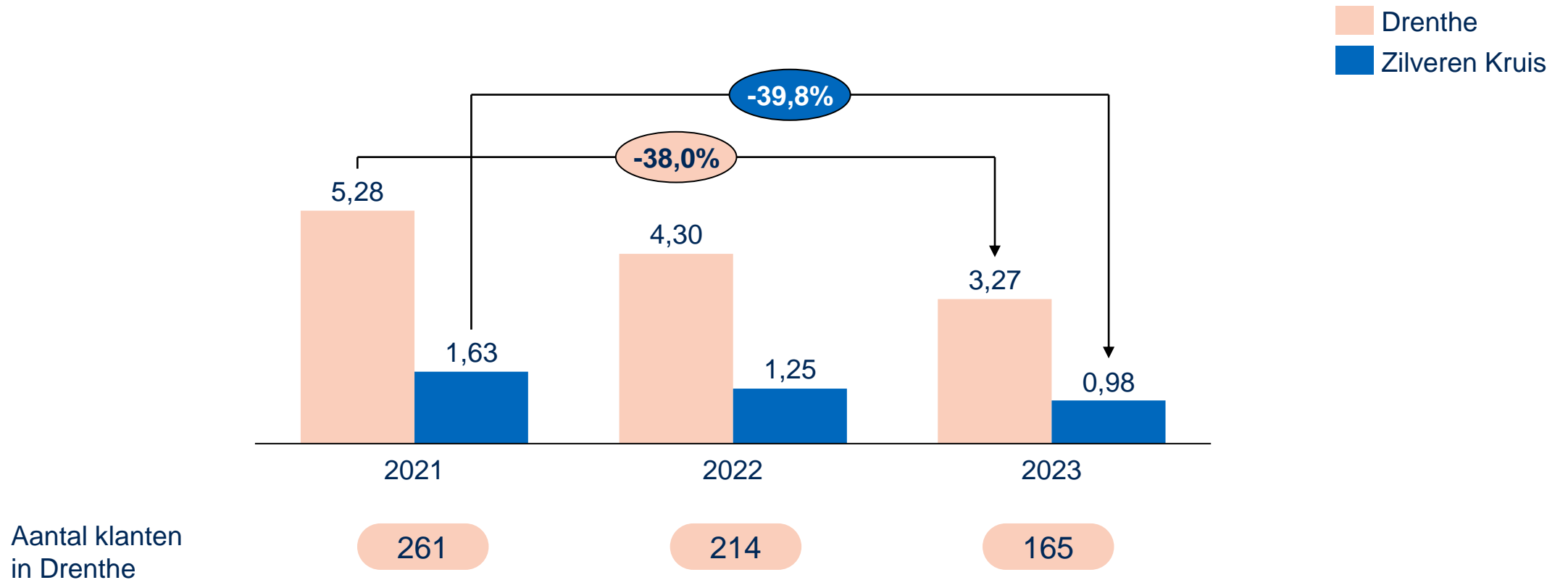
De GGZB klanten in regio Drenthe hebben een hogere leeftijd ten opzichte van de klanten in alle Zilveren Kruis regio's

Leeftijdverhouding GGZB klanten ten opzichte van alle klanten in de regio en voor Zilveren Kruis in totaal
[% GGZB klanten per leeftijdscohort, 2023]



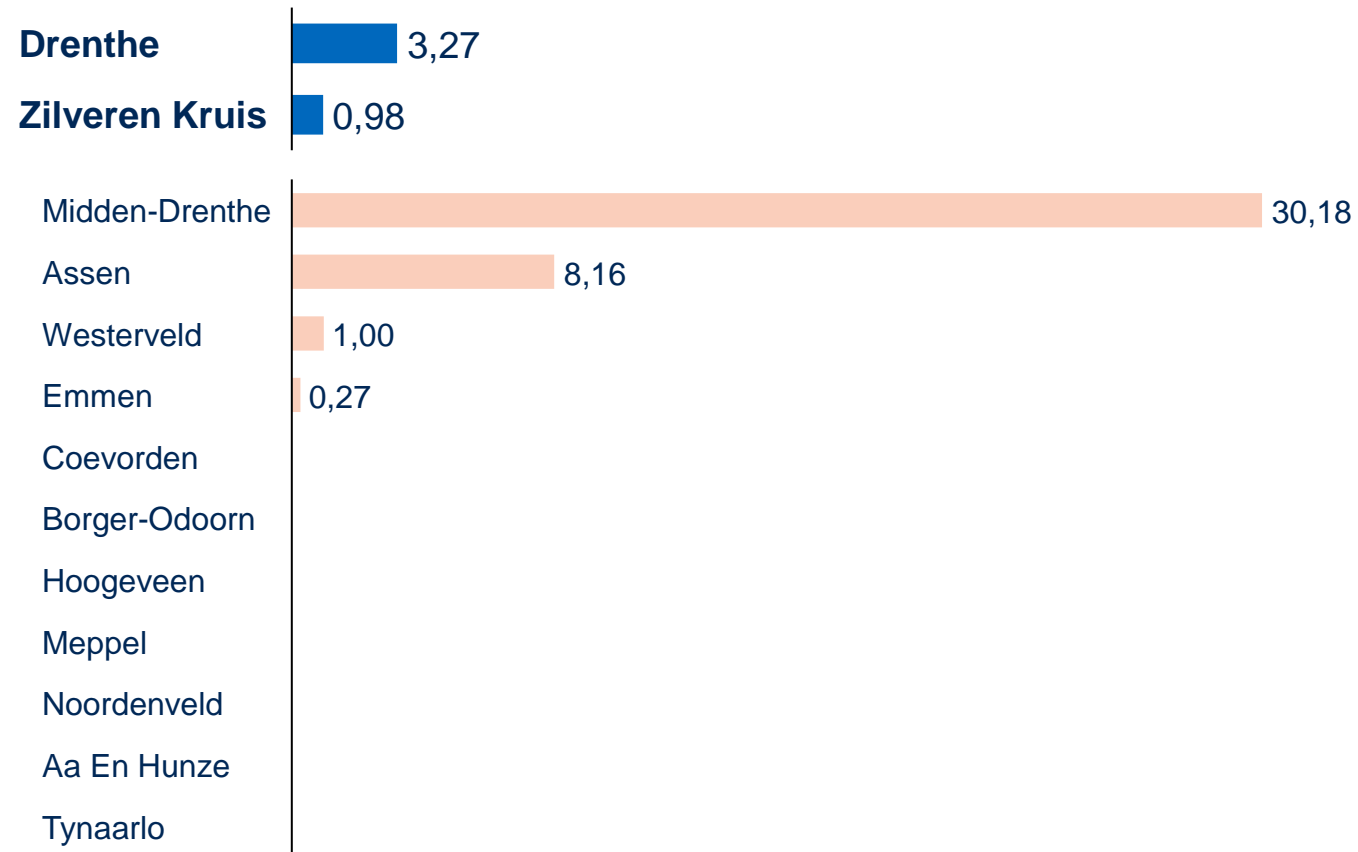
In drie jaar tijd is het gebruik van GGZB zorg in Drenthe minder gedaald dan bij Zilveren Kruis

Aandeel GGZB-klienten ten opzichte van alle inwoners in de regio's van Zilveren Kruis
[# GGZB klanten per 10.000 inwoners, 2021 – 2023]



Het hoge gebruik van GGZB in Midden-Drenthe, Assen valt op

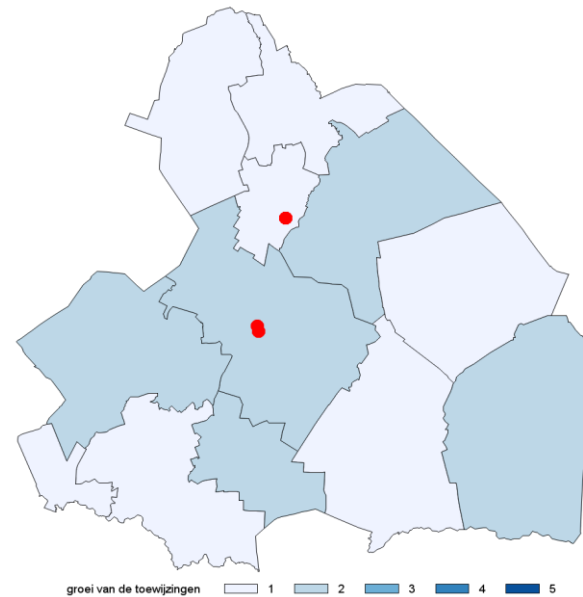
Aandeel GGZB-klienten ten opzichte van alle inwoners in de regio's van Zilveren Kruis
[# GGZB klienten per 10.000 inwoners, 2023]



In Drenthe zijn 7 instellingslocaties die GGZB-zorg leveren en 1 aanbieder levert GGZB-zorg

Ligging instellingslocaties¹ met klanten met een GGZB-indicatie
[Locatie, 2021]

● Instellingslocatie



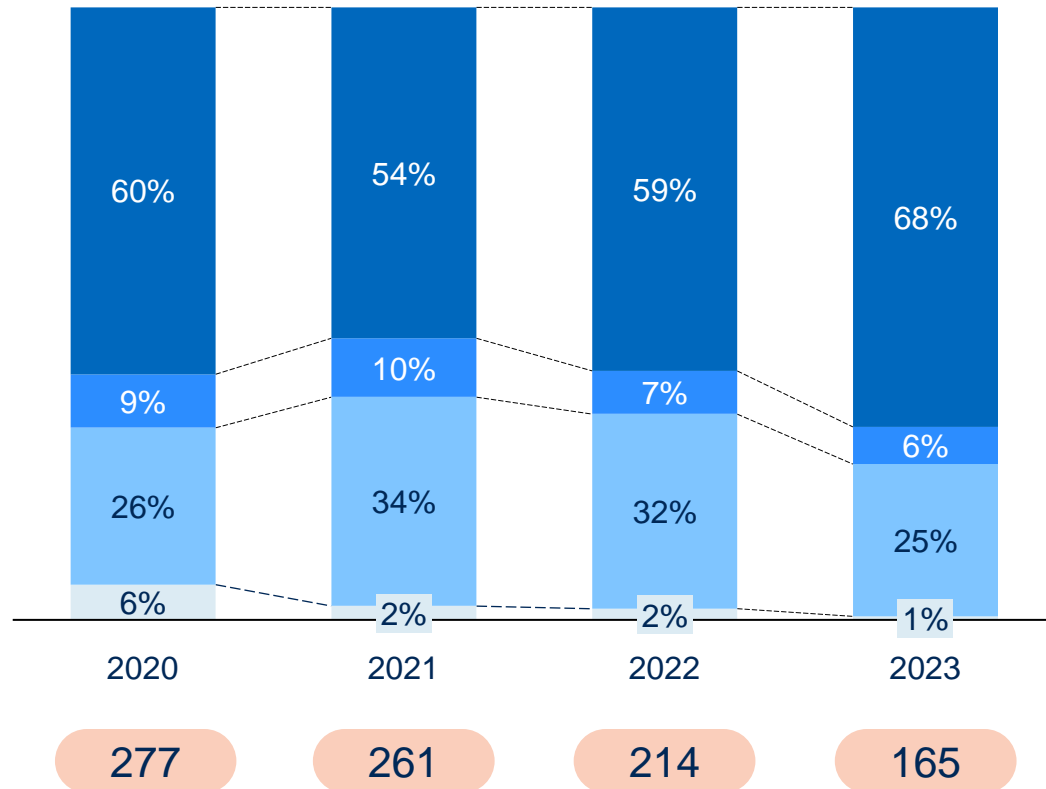
Als we klanten in de buurt willen opvangen, dan moeten locaties zich op de donker gekleurde gemeenten concentreren.

7 locaties in de regio vergeleken met 37 in Zilveren Kruis regio's.

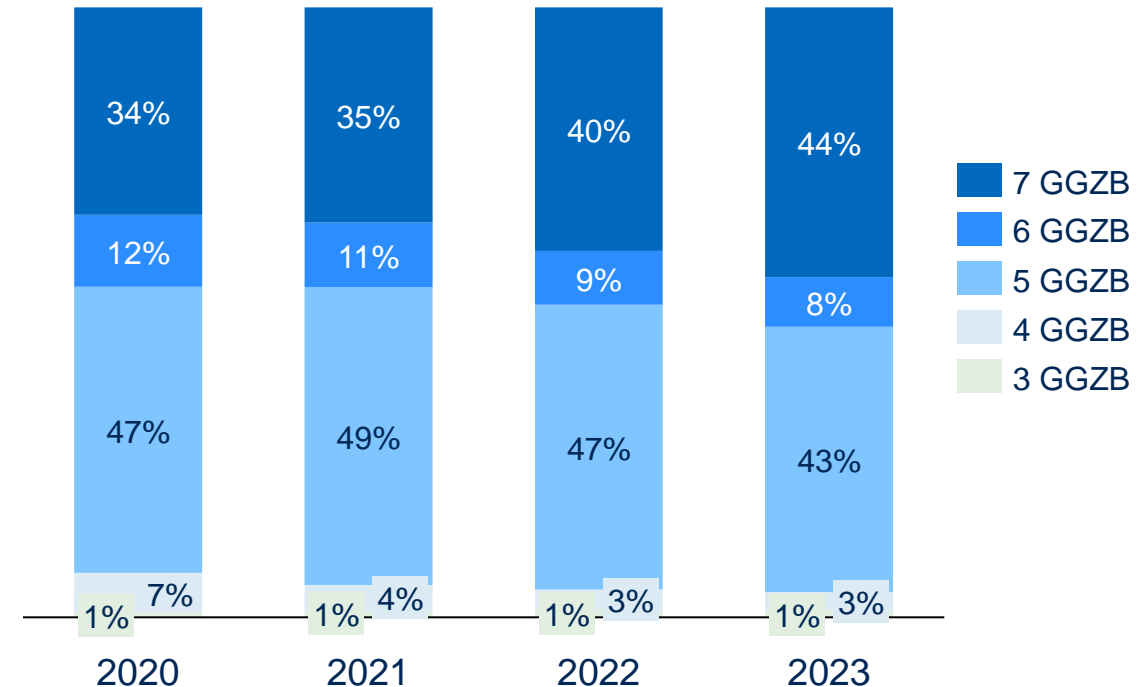
..en 1 aanbieder levert GGZB vergeleken met 11 aanbieders in alle Zilveren Kruis regio's

In Drenthe is de afgelopen jaren 7 GGZB relatief gestegen en is 4 GGZB relatief gedaald

Verdeling zorgzwaarte¹ GGZB² in regio Drenthe
[% indicatie t.o.v. totaal, 2019–2022]



Verdeling zorgzwaarte¹ GGZB² Zilveren Kruis
[% indicatie t.o.v. totaal, 2019–2022]




1. Klanten met een GGZB indicatie.
2. 1 GGZB en 2 GGZB zijn weggelaten omdat deze niet meer verstrekt worden.
Bron: Indicatiebesluiten en declaratie gegevens WIZ, Zilveren Kruis.

Inhoudsopgave

- Introductie en samenvatting
- Regionale kenmerken en huidige situatie GGZ-zorg
- **Tijdig passende zorg**

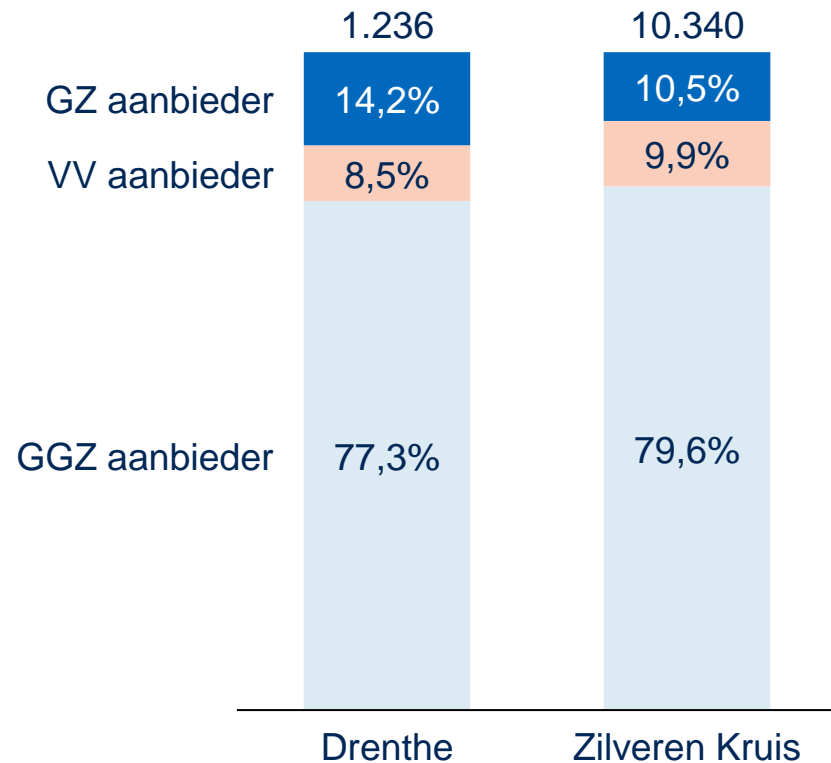
Wachlijsten in de GGZW zorg

- Bijlagen

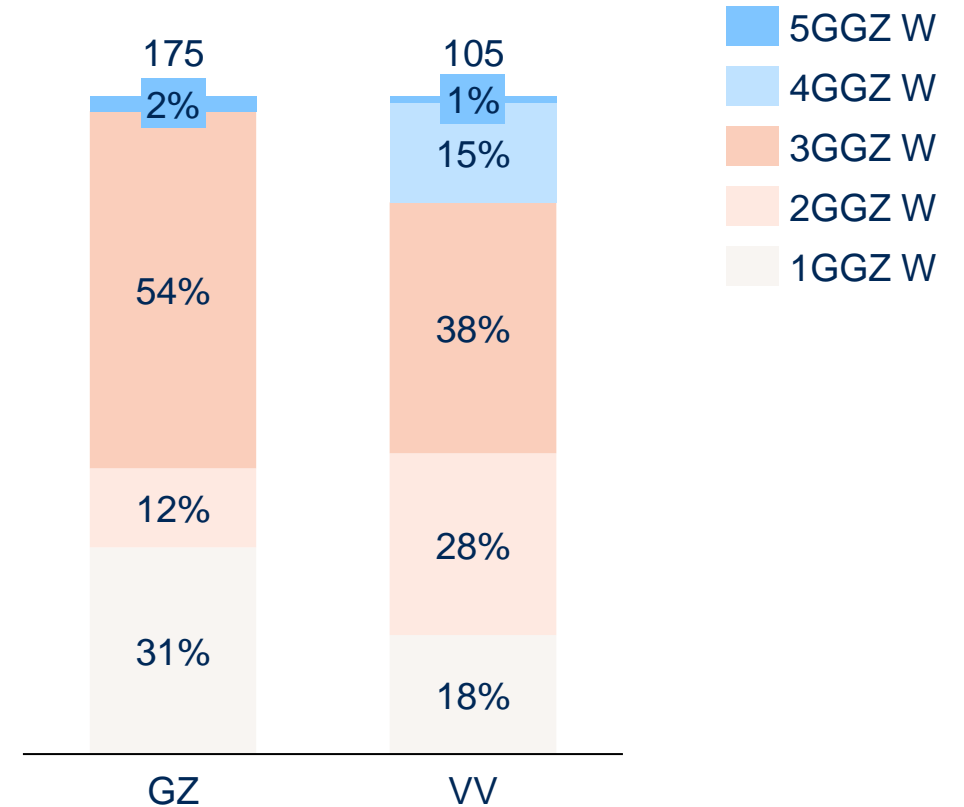


In Drenthe zitten GGZ klanten vaker bij een sectorvreemde aanbieder dan gemiddeld, voornamelijk 3GGZ W klanten

Verdeling GGZ klanten per contractsegment aanbieder¹
[% GGZ klanten t.o.v. totaal, 2023]



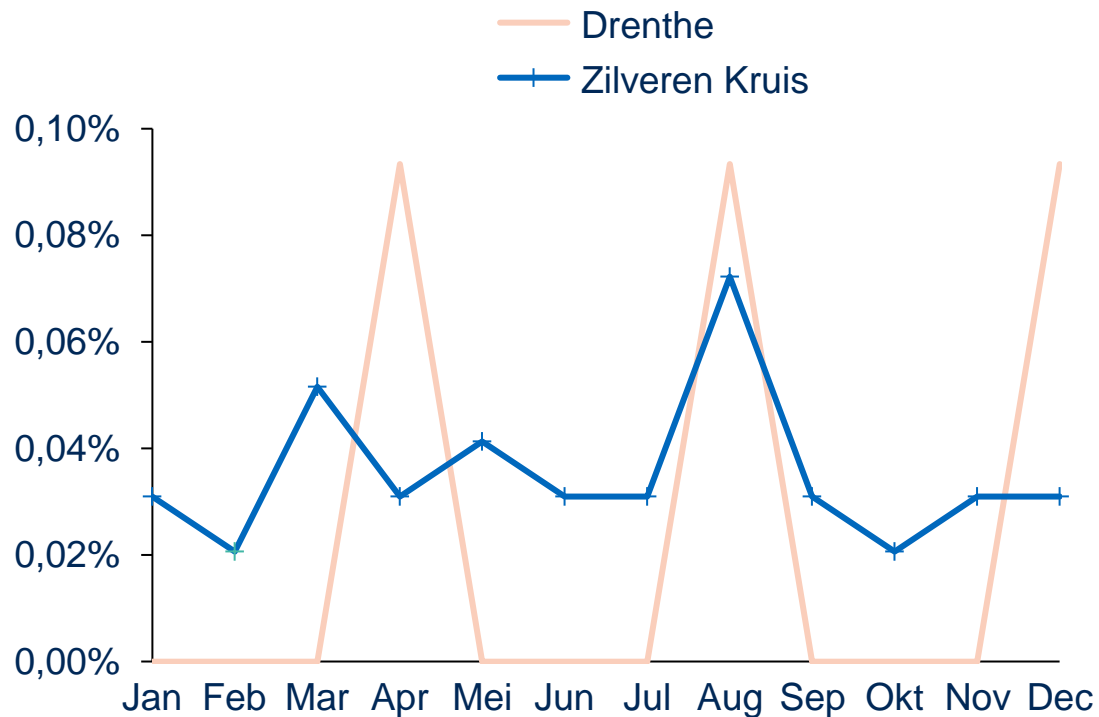
Verdeling GGZ zorgprofielen binnen de andere sectoren¹
[% indicatie t.o.v. totaal, 2023]



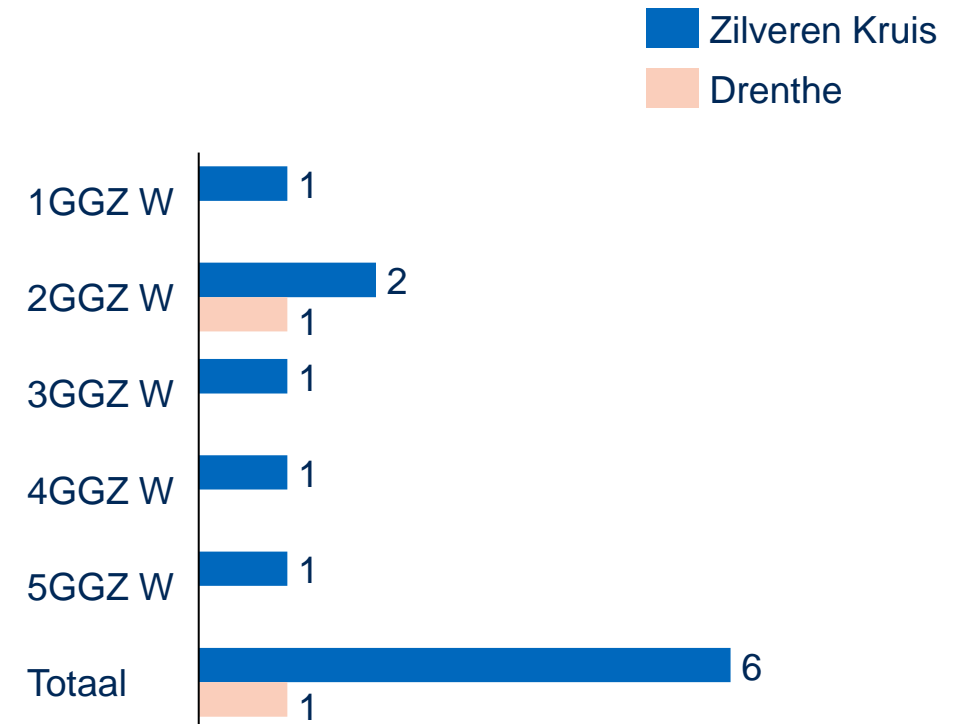
1. Indicatiegroepen met minder dan 20 klanten worden weggelaten, daardoor kan het totaal minder zijn dan 100%.
Bron: declaraties Wlz Zilveren Kruis

Het aandeel actief- en urgent plaatsen buiten de streefnorm is in Drenthe gelijk aan het gemiddelde van Zilveren Kruis

Actief/urgent wachtend¹ in regio t.o.v. totaal Zilveren Kruis
[% van alle GGZW-klienten, 2022]



Actief/urgent wachtend¹ buiten streefnorm²
[% van actief-wachtenden geplaatst buiten streefnorm, 2022]



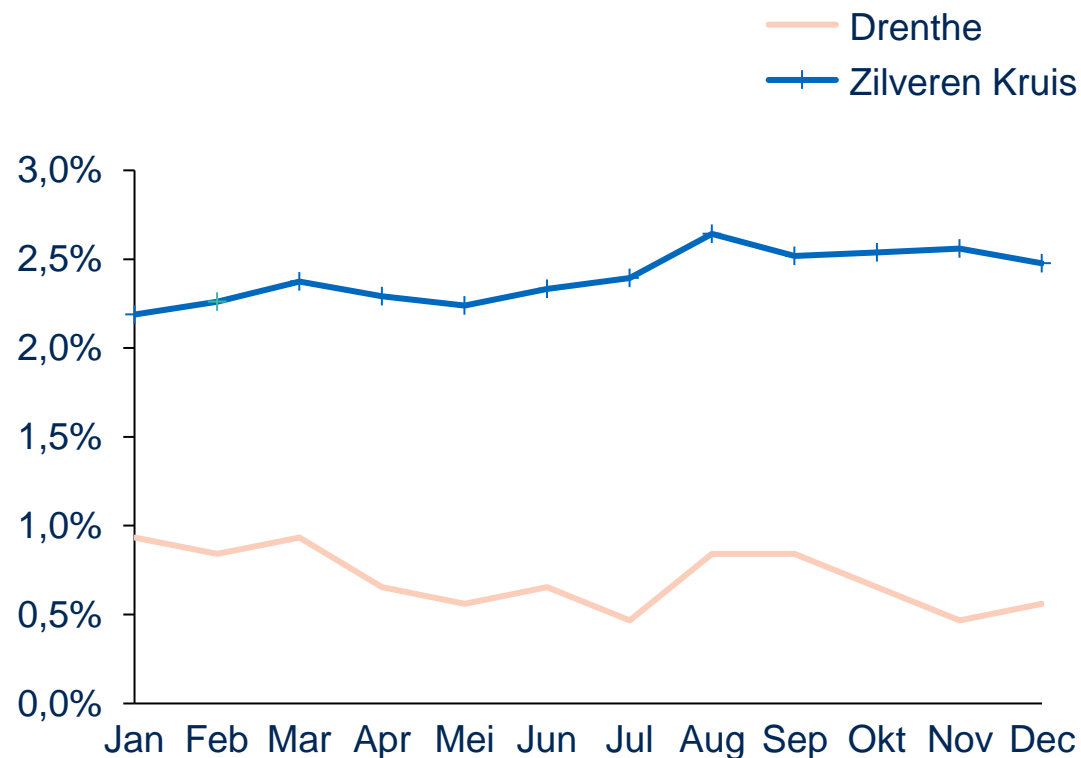
1. Betreft alle *urgent- en actief plaatsen* klanten met een GGZW indicatie waar Zilveren Kruis verantwoordelijk voor is op een peilmoment

2. Streefnorm is een norm die weergeeft binnen welke tijd een klant recht op zorg zou moeten hebben. Die verschilt per leveringsstatus en classificatie. Zie voorschrift zorgtoewijzing (bijlage inkoopbeleid)

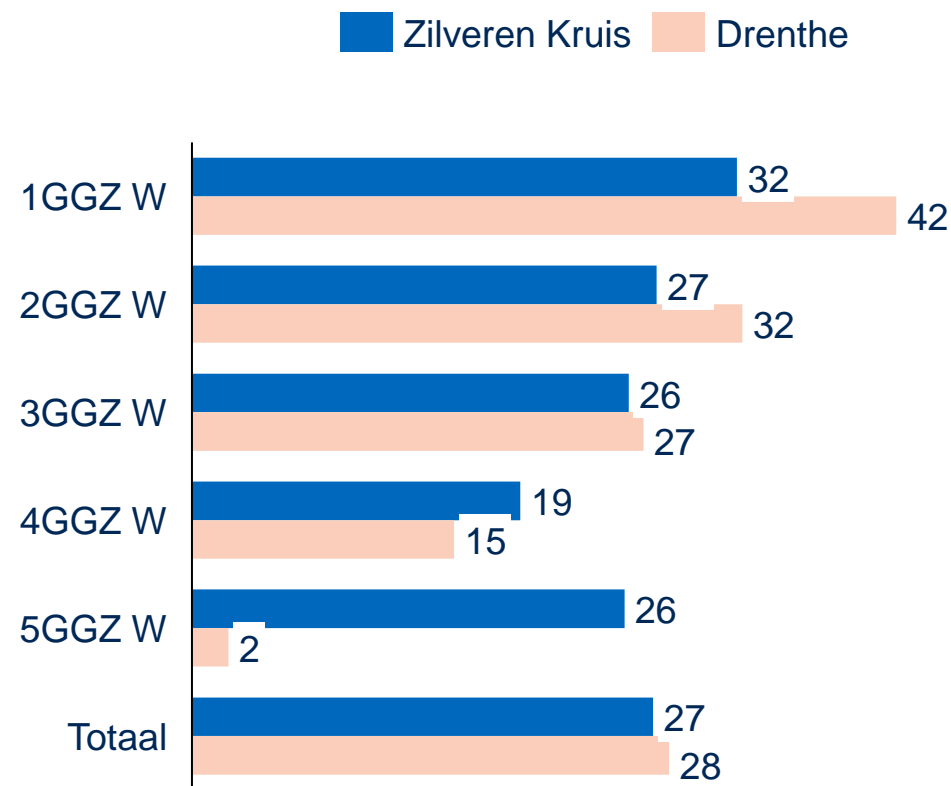
Bron: monitor wachttijden

Het aandeel wachten op voorkeur is het afgelopen jaar gelijk gebleven en de klanten wachten ongeveer even lang als het gemiddelde van Zilveren Kruis

Wacht op voorkeur¹ in regio t.o.v. totaal Zilveren Kruis
[% van alle GGZW-klanten, 2022²]



Gemiddeld aantal wachtweken wachten op voorkeur¹
[# weken, 2022²]



1. Betreft alle *wachten op voorkeur* klanten met een GGZW indicatie waar Zilveren Kruis verantwoordelijk voor is op een peilmoment


2. De maanden januari tot en met april zijn weggelaten vanwege de overgang naar de nieuwe wachtlijstsystematiek.

Bron: monitor wachttijden

Innovaties en regio-initiatieven kunnen bijdragen aan het verbeteren van toegankelijkheid van zorg

Innovaties zijn van meerwaarde om zelfstandig wonen te faciliteren, de zelfredzaamheid van klanten te bevorderen of om efficiënter te werken en zo arbeid te besparen

- **In een gemengde woonvorm blijven mensen met een psychische kwetsbaarheid onderdeel van de maatschappij en is er minder begeleiding nodig.** Twee voorbeelden hiervan zijn het woonproject De Schipper in de Dichterswijk in Utrecht en een inclusieve woonvorm studententoren in Zwolle. In de Dichterswijk wonen maatschappelijk gemotiveerde bewoners samen met bewoners met een psychische kwetsbaarheid. Deze bewoners worden begeleid door Lister en werken samen met hun begeleiders aan herstel op verschillende leefgebieden. Lister is 24/7 aanwezig in het complex. In de studententoren in Zwolle wonen vijf studenten Social Works en 10 jongeren met een psychische kwetsbaarheid samen. Het doel is hier om weer uit te stromen naar een zelfstandige plek in de samenleving.
- **Op een locatie van Leger des Heils in Friesland is in samenwerking met Zilveren Kruis Zorgkantoor en Sociaal Domein Friesland het project Duurzaam Verblijf gestart.** In gezamenlijkheid is een locatie van Leger des Heils in Engwierum opgezet voor mensen uit de Maatschappelijke opvang die niet terecht kunnen op andere plekken. Duurzaam verblijf bevindt zich op het snijvlak van diverse domeinen. De doelgroep raakt zowel aan het Sociaal Domein (Wmo) als aan het Zorgdomein (Zvw/Wlz) en aan het Veiligheidsdomein (Justitie). Een multidisciplinair team van specialisten op het gebied van verslaving, psychiatrie en verstandelijke beperking werkt samen met de woonbegeleiding. Op deze manier wordt alle benodigde zorg en ondersteuning op de locatie geboden.



Inhoudsopgave

- Introductie en samenvatting
- Regionale kenmerken en huidige situatie GGZ-zorg
- Tijdig passende zorg
- **Bijlagen**



Wijzigingen ten opzichte van 2022

- **Aantal zorglocaties (p. 6 ,13, 19).** Voor zorglocaties kijkt de analyse nu ook naar sectorvreemde locaties. Daardoor kan het aantal locaties afwijken ten opzichte van vorig jaar.

