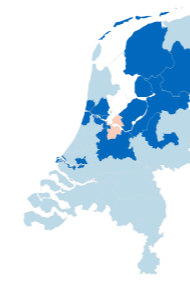


# Regioplan 2023/2024 gehandicaptenzorg t Gooi-Almere



Leeswijzer  
Regioanalyses



## Kenmerken van de regio



Aantal inwoners  
**473.101**

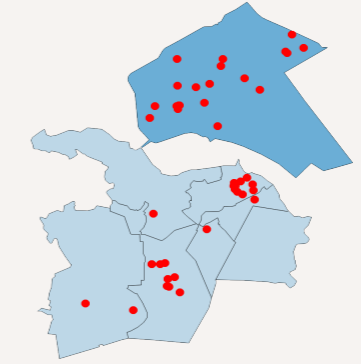
Aandeel GZ-gebruik t.o.v. inwoners  
**0,56%**

Lager aantal GZ-gebruikers dan gemiddeld. Gemiddeld voor alle Zilveren Kruis regio's is dit **0,69%**.

● Intramurale locatie

■ Meer groei toewijzingen

■ Minder groei toewijzingen



Relatief weinig locaties t.o.v. andere regio's  
Gemiddeld **20** locaties per 1.000 GZ-gebruikers. Gemiddeld voor Zilveren Kruis zijn dit **28** locaties per 1.000 GZ-gebruikers.

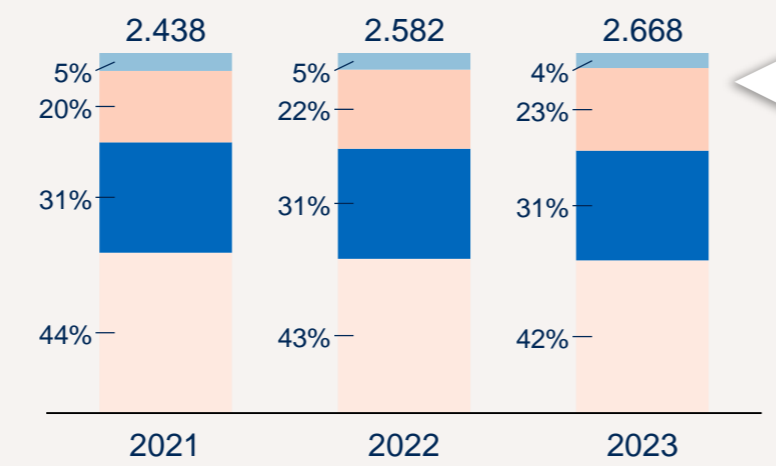
## Huidige vraagontwikkeling

Aantal GZ-gebruikers **2.668**

Waarvan in eigen woonomgeving (MPT/VPT/PGB) **1.539**

Waarvan intramuraal **1.129**

### Ontwikkeling verhouding intramuraal en zorg in eigen omgeving (MPT/VPT/PGB)

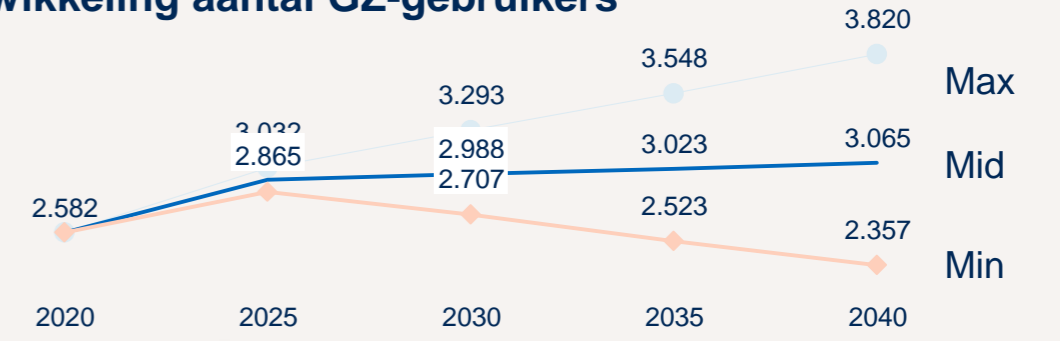


Trend van meer zorg in eigen woonomgeving is zichtbaar in de afgelopen jaren. Zorg in eigen omgeving is met **2% gestegen**

■ VPT  
■ MPT  
■ PGB  
■ Intramuraal

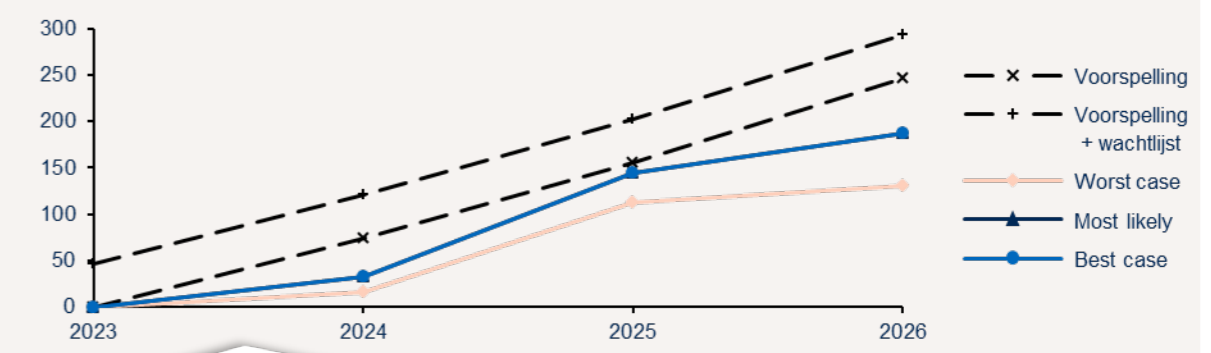
## Verwachte vraagontwikkeling

### Ontwikkeling aantal GZ-gebruikers



De zorgvraag in t Gooi-Almere stijgt de komende 20 jaar maximaal met **48%**  
Gemiddeld in alle Zilveren Kruis regio's stijgt de zorgvraag maximaal met **43%**

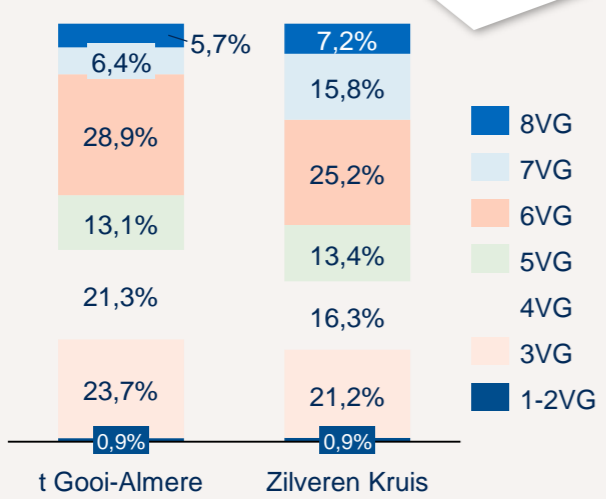
### Verwacht regionaal tekort aan GZ-capaciteit



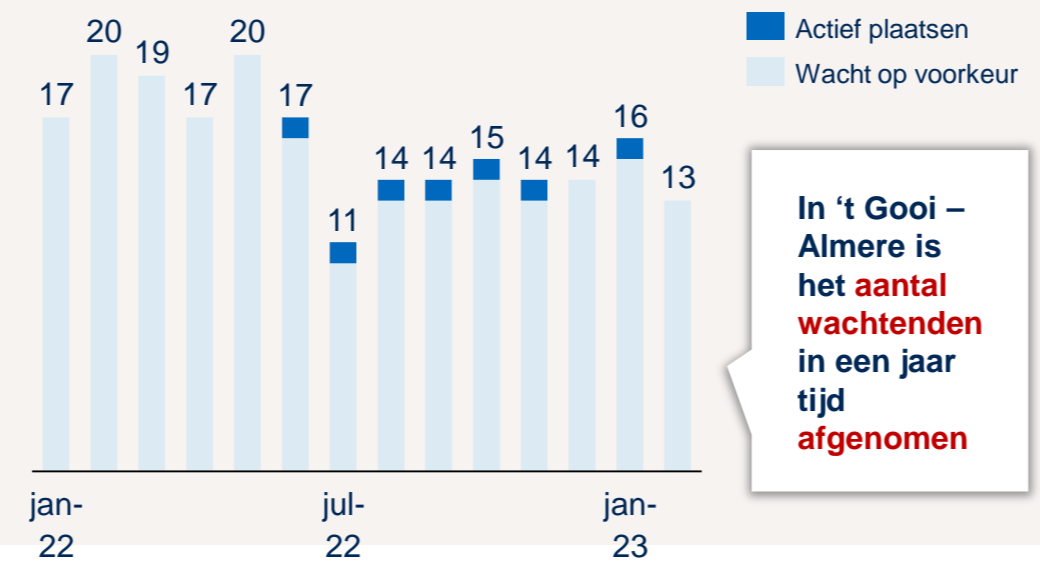
Als alle bouwplannen doorgaan dan zijn er tot 2025 in t Gooi-Almere in het most likely scenario tussen **59 en 106** plekken nodig

### Verhouding VG indicaties

In 't Gooi - Almere zijn er **relatief meer 6VG** indicaties en **relatief minder 7VG** indicaties



### Wachlijsten



In 't Gooi - Almere is het **aantal wachtenden** in een jaar tijd **afgenomen**



### Wat valt op in deze regio?

In drie jaar tijd is het relatief **aantal GZ klanten in t Gooi-Almere harder gestegen** dan in andere Zilveren Kruis regio's (8,4% punt). Waarbij het aandeel 3VG is gedaald en het aandeel 7VG gestegen.

We verwachten dat er in 2025 tussen **59 en 102 extra plekken** nodig zijn in t Gooi-Almere. Om meer grip te krijgen op de verwachte stijging in vraag en aanbod is een goede samenwerking noodzakelijk.

Het aandeel **actief- en urgent wachtenden geplaatst buiten de Treeknorm** is in 't Gooi/Almere **gelijk** aan het gemiddelde met andere Zilveren Kruis regio's.

85% van de aanbieders in 't Gooi-Almere levert VPT/MPT vergeleken met 69% gemiddeld in Zilveren Kruis regio's. De trend naar meer zorg **in de eigen woonomgeving middels VPT/MPT is in de afgelopen jaren gelijk gebleven**. Om zorg in eigen omgeving te stimuleren zijn er nog voldoende mogelijkheden in de meeste gemeenten. De toename van VPT/MPT hopen we de komende jaren voort te zetten.

### Basis op orde (brengen)

#### t Gooi

De Regio 't Gooi kent een historische samenwerking met Utrecht. Het **COT Utrecht** en 't Gooi verloopt goed en er zijn ook **voldoende crisisbedden** beschikbaar.

Net als in Utrecht is het **aanbod voor logeren te laag** voor de logeervraag. Vanuit een regionaal project wordt onderzocht of logeren anders vorm kan krijgen.

De **zorgvraag** in de regio wordt steeds **complexer** met name de cliënten met een VG7 vinden moeilijk passende zorg. Dit geldt ook voor de **ouderwordende cliënt**. Sectoroverstijgende samenwerking wordt gezien als een kans.

#### Almere

De Almeerse aanbieders sluiten zich in samenwerkingsverbanden aan bij partijen in Flevoland. Zo ook het **COT** en de **Taskforce Tafel**, waarbij Zwolle ook aansluit bij de tafel. Het afgelopen jaar heeft de **GGZ** zich toegevoegd om complexe casuïstiek waarbij sprake is van multi-problematiek te bespreken en op te lossen.

Een van de grootste knelpunten in Flevoland is de **beschikbaarheid van AVG en huisartsenzorg**, met name in de ANW uren. Met betrokken stakeholders wordt gezocht naar een oplossing om de MGZ beschikbaar te houden voor de GZ doelgroep.

### Knelpunten en kansen

Vanuit ons meerjarenbeleid richten wij ons op de volgende 4 thema's:

- a. Complexe en essentiële zorg
- b. Zelfredzaamheid (vertaling bestuurlijk akkoord)
- c. Innovatie
- d. Doelmatigheid/Extramuralisering

a. de regio kent **uitdagingen op complexe zorg** bij met name cliënten met een VG7, cliënten waarbij sprake is van multi-problematiek zoals GZ en GGZ en de ouderwordende client. Ons beleid is erop gericht om zorgaanbieders te ondersteunen om plekken voor deze groep te behouden en uit te breiden.

#### **b. Kanslijnen landelijk akkoord**

	Kanslijn 1 betekenisvolle daginvulling	Kanslijn 2 arbeidsbesp. technologie	Kanslijn 3 passend zorgniveau	Kanslijn 4 ambulan- tisering	Kanslijn 5 netwerk inzetten
t Gooi-Almere	33%	0%	11%	22%	33%

c. De regio zet in op **technologische en sociale innovatie**. Hierbij kun je denken aan de inzet van robot Tessa maar ook sociale experimenten om de gemeenschap te betrekken bij de zorg en te innoveren in de nachtzorg

d. In het kader van doelmatigheid zetten wij in op een groter **aanbod scheiden wonen en zorg** voor cliënten waar dat passend voor is. De regio 't Gooi-Almere relatief goed scoort op aanbod scheiden wonen en zorg, maar in de regio 't Gooi blijft het aanbod VPT achter.



## Terugblik regionale projecten (bereikt)

### t Gooi

In de regio Utrecht en t Gooi wordt er in nauwe samenwerking met de VGU gewerkt aan een **7-tal regionale projecten**. Onder leiding van een programmamanager zijn de volgende projecten in de 2<sup>de</sup> helft van 2022 gestart: 1. arbeid, 2. complexe zorg, 3. toegankelijke medische zorg, 4. dagbesteding en participatie, 5. logeren, 6. ouderen, 7. toekomstbestendige GZ.

De meeste projecten hebben zich afgelopen maanden gericht op het **verkrijgen van inzicht in het knelpunt en verzamelen van ideeën om concrete stappen te zetten**. Voor een aantal projecten wordt er op dit moment **onderzoek** uitgevoerd door een **externe partij**.

Voor een verdere toelichting op de resultaten van de projecten (begin 2023) verwijzen we u graag naar het regioplan Utrecht.

### Almere

In 2022 hebben er meerdere regio-overleggen plaatsgevonden met de zorgaanbieders uit Almere en Flevoland. Daarnaast hebben verschillende werkgroepen gewerkt aan de gestelde doelstellingen. Zo is er in 2022 vanuit het **project Samen buurten** een **verbindingsfestival** georganiseerd waarin **community building** centraal stond. Vanuit de **werkgroep 'deskundigheidsbevordering bij Multi problematiek'** is een initiatief ontstaan om bij andere bestaande overleggen aan te sluiten die dit onderwerp al onder de aandacht hebben. Een mooi resultaat waarbij **samenwerking centraal** staat.

Voor een verdere toelichting op de resultaten van de projecten verwijzen we u graag naar de regioplan Flevoland.

## Vooruitblik regionale projecten (doelen)

### t Gooi

In de regio Utrecht en t Gooi wordt in nauwe samenwerking met de VGU verder gewerkt aan de **7-tal regionale projecten**. Onder leiding van een programmamanager worden deze projecten uitgevoerd.

Voor een verdere toelichting op de doelen van de projecten verwijzen we u graag naar het regioplan Utrecht.

### Almere

De Almeerse aanbieders sluiten aan bij de regionale ontwikkelingen en samenwerking met Flevoland. Net als in 2022 wordt er gewerkt aan het **project Samen Buurten** waarin de kracht van de samenleving wordt versterkt ten behoeve van de zorg voor cliënten met een beperking.

Er wordt o.a. door **Verwey Jonker instituut actieonderzoek** gedaan naar de impact van het Verbindingsfestival Samen Buurten en er worden verschillende webinars georganiseerd op thema's die van invloed zijn op **wijkgericht werken/community building** c.q. Samen Buurten.

Voor een verdere toelichting op de doelen van de projecten verwijzen we u graag naar de regioplan Flevoland.

## Aantal inwoners en aandeel GZ-gebruikers

Bron – CBS, Declaratiegegevens Zilveren Kruis

Peildatum – 1 januari 2022

**Toelichting** – alle GZ-gebruikers met een geldige declaratie en indicatie in januari worden meegeteld.

**Regioanalyse** – pagina 6, 12

## Intramurale locaties

Bron – Declaratiegegevens Zilveren Kruis, Zorgatlas

Peildatum – januari 2022

**Toelichting** – alle GZ-gebruikers met een geldige declaratie en indicatie in januari worden meegeteld. Als er meer dan twee GZ-gebruikers dezelfde postcode als een Zorgatlas locatie hebben dan wordt dit als locatie geteld.

**Regioanalyse** – pagina 15

NB Dit zijn intramurale locaties voor alle doelgroepen en zodoende niet rechtstreeks terug te vinden in de regioanalyse.

## Aantal GZ-gebruikers

Bron – Declaratiegegevens Zilveren Kruis

Peildatum – januari 2022

**Toelichting** – alle GZ-gebruikers met een geldige declaratie en indicatie in januari worden meegeteld.

**Regioanalyse** – pagina 12

## Ontwikkeling verhouding intramuraal vs. zorg in eigen omgeving (MPT/VPT/PGB)

Bron – Declaratiegegevens Zilveren Kruis

Peildatum – januari 2021, 2022 en 2023

**Toelichting** – alle GZ-gebruikers met een geldige declaratie en indicatie in januari worden meegeteld. Definitie van type zorg op basis van de duurste som van prestatiecode in een maand.

**Regioanalyse** – pagina 24

NB historische ontwikkeling van zorg in eigen omgeving wordt niet gerapporteerd in de regioanalyse.

## Verwachte vraagontwikkeling

Bron – Declaratiegegevens Zilveren Kruis, Primos ABF

Peildatum – 2025 tot 2040

**Toelichting** – alle GZ-gebruikers met een geldige declaratie en indicatie in januari worden meegeteld. Prognose gaat uit van Wlz-gebruik per regio en leeftijdsgroep in 2020 en bevolkingsontwikkeling tot 2040. Max. inschatting gaat ervan uit dat prevalentie tot 2040 met 36% stijgt, doordat in deze periode de levensverwachting van mensen met een beperking stijgt naar het landelijke niveau

**Regioanalyse** – pagina 21

## Verhouding VG indicaties

Bron – Declaratiegegevens Zilveren Kruis

Peildatum – januari 2022

**Toelichting** – alle VG-gebruikers met een geldige declaratie en indicatie in januari worden meegeteld. Inclusief PGB.

**Regioanalyse** – pagina 16

## Wachlijsten

Bron – Wachlijstgegevens Zilveren Kruis

Peildatum – januari 2022 t/m februari 2023

**Toelichting** – aantal GZ wachtenden met een classificatie, met de status urgent, actief of wachtend op voorkeur.

**Regioanalyse** – pagina 33, 34

NB verhoudingen worden niet direct gerapporteerd in de regioanalyse

## Verwacht regionaal tekort aan GZ-capaciteit

Bron – Declaratiegegevens Zilveren Kruis, Primos ABF

Peildatum – 2022 tot 2025

**Toelichting** – Weergeeft het verwachte tekort door te kijken naar de verwachte groei en het verschil met de klanten in 2022. Op basis van de maximale inschatting van de verwachte vraagontwikkeling.

**Regioanalyse** – pagina 24

NB verwacht tekort wordt in niet apart gerapporteerd maar tot 2025 in scenario's uitgewerkt.