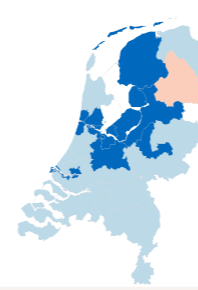


# Regioplan 2023/2024 gehandicaptenzorg Drenthe



Leeswijzer  
Regioanalyses



## Kenmerken van de regio



Aantal inwoners  
**504.015**

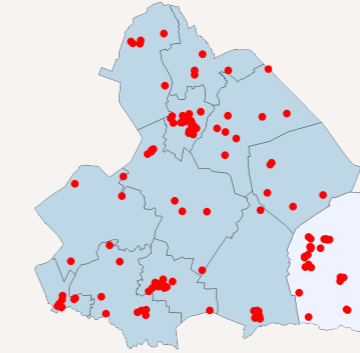
Aandeel GZ-gebruik t.o.v. inwoners  
**0,97%**

Hoger aantal GZ-gebruikers dan gemiddeld. Gemiddeld voor alle Zilveren Kruis regio's is dit **0,69%**.

● Intramurale locatie

■ Meer groei toewijzingen

■ Minder groei toewijzingen



Relatief veel locaties t.o.v. andere regio's  
Gemiddeld **30** locaties per 1.000 GZ-gebruikers. Gemiddeld voor Zilveren Kruis zijn dit **28** locaties per 1.000 GZ-gebruikers.

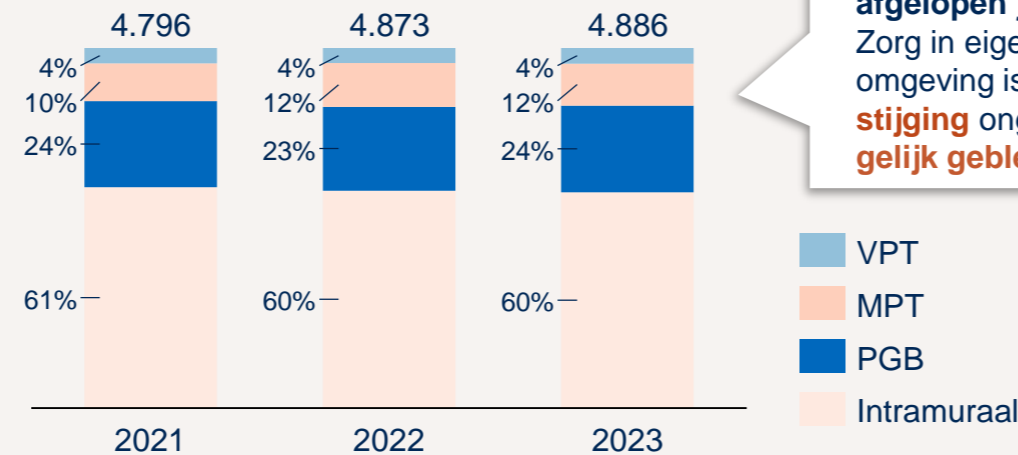
## Huidige vraagontwikkeling

Aantal GZ-gebruikers  
**4.886**

Waarvan in eigen woonomgeving (MPT/VPT/PGB)  
**1.965**

Waarvan intramuraal  
**2.921**

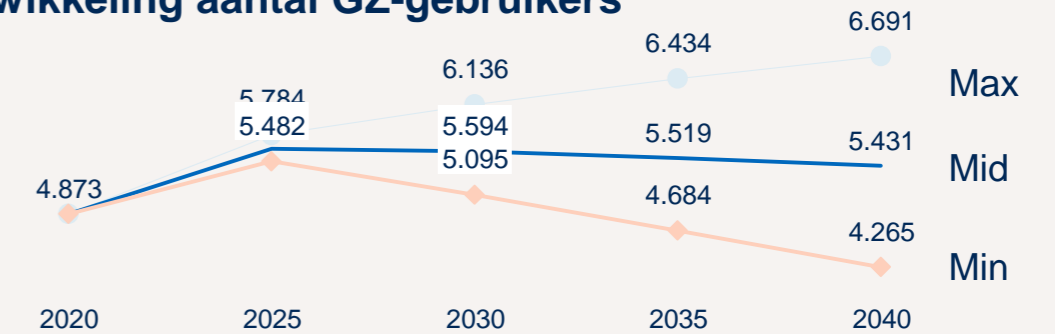
### Ontwikkeling verhouding intramuraal en zorg in eigen omgeving (MPT/VPT/PGB)



Trend van meer zorg in eigen woonomgeving is niet zichtbaar in de afgelopen jaren. Zorg in eigen omgeving is met **1% stijging** ongeveer **gelijk gebleven**.

## Verwachte vraagontwikkeling

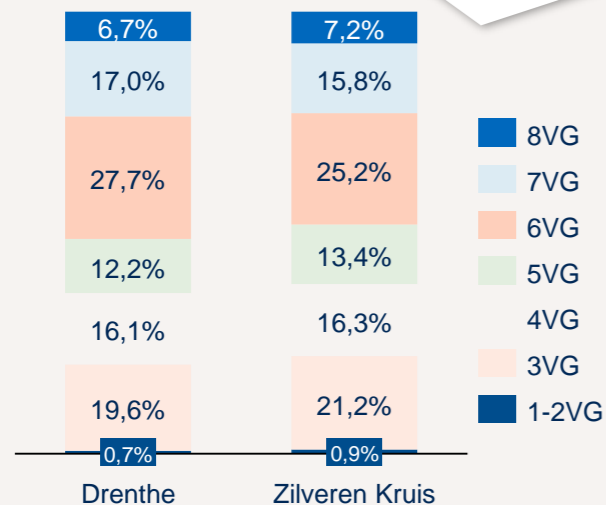
### Ontwikkeling aantal GZ-gebruikers



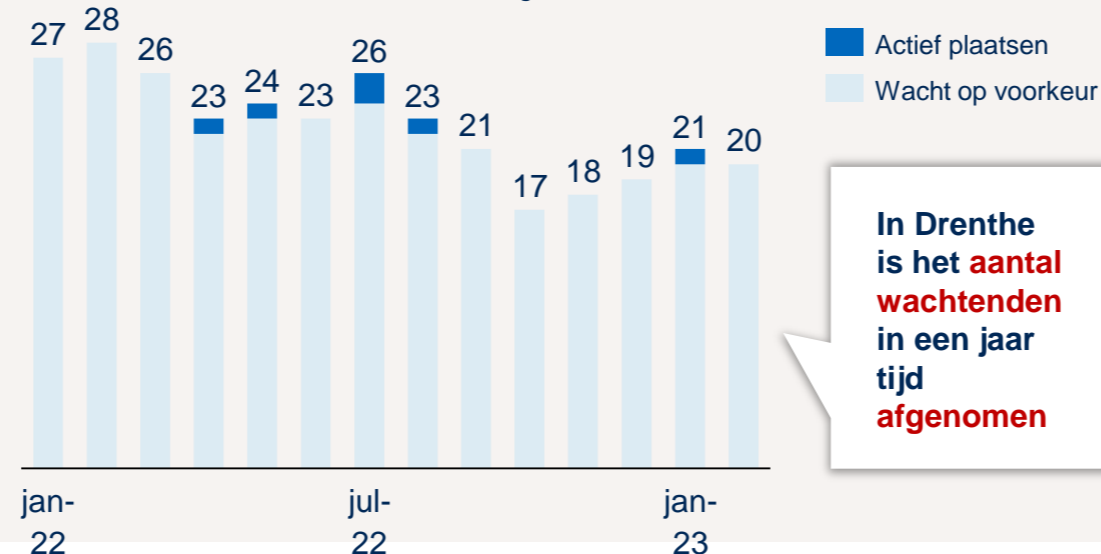
De zorgvraag in Drenthe stijgt de komende 20 jaar maximaal met **37%**  
Gemiddeld in alle Zilveren Kruis regio's stijgt de zorgvraag maximaal met **43%**

### Verhouding VG indicaties

In Drenthe zijn er **relatief meer 6VG en 7VG** indicaties en **relatief minder 3VG** indicaties

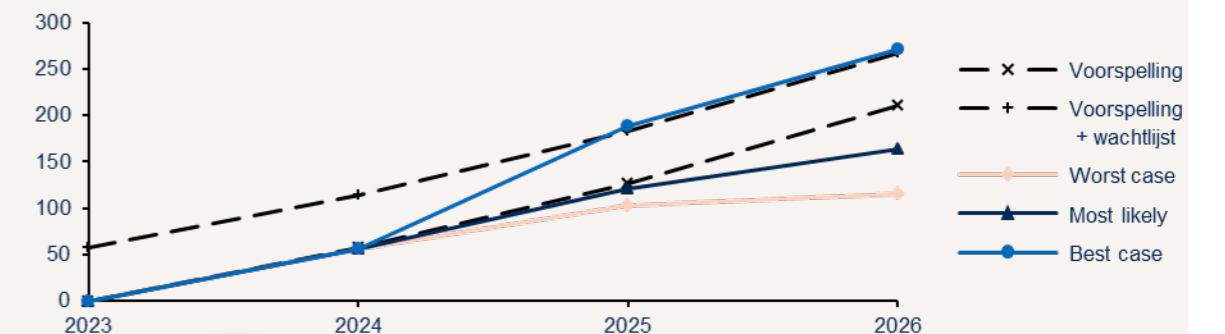


### Wachlijsten



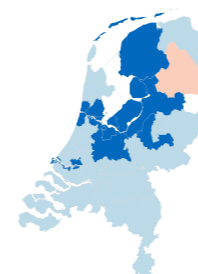
In Drenthe is het **aantal wachtenden in een jaar tijd afgenomen**

### Verwacht regionaal tekort aan GZ-capaciteit



Als alle bouwplannen doorgaan dan zijn er tot 2025 in Drenthe in het most likely scenario tussen **47 en 104** plekken nodig

# Regioplan 2023/2024 gehandicaptenzorg



## Drenthe

### Wat valt op in deze regio?

Drenthe is een regio met **veel locaties** per 1.000 cliënten. Er is daarmee veel keus in de regio en aanbod is meestal dichtbij beschikbaar.

Het aandeel **VG6 en VG7** cliënten is **relatief hoog** in Drenthe. Dit maakt dat er een **relatief zware zorgvraag** in de regio bestaat.

Opvallend is dat het aantal **formeel geregistreeerde wachtenden afgenomen** is. Voor mensen met een complexere zorgvraag zien we juist dat het moeilijker is om een passende plek te vinden.

De **toekomstige vraagontwikkeling** laat op **korte termijn (2025)** vrijwel zeker een **stijging** zien. Op langere termijn is sprake van enige **krimp/stabiele vraag**.

Op **totaalniveau** komt **vraag en aanbod** niet voldoende **bij elkaar**: er zijn **tekorten** en die **nemen** naar verwachting **toe**. We zien daarnaast verschillen als we inzoomen op de verschillende zorgprofielen. Voor **VG5, VG6 en VG7 neemt** het **verschil tussen vraag en aanbod** naar verwachting komende jaren **toe**, waardoor **wachlijsten groter** zullen worden.

### Basis op orde (brengen)

Ons beleid 2024 ev. richt zich op het **behouden en versterken van essentiële voorzieningen** in de regio. Voor Drenthe lopen een aantal zaken **goed: crisisopvang Wiz GZ en het COT**

**MGZ staat onder druk** in Drenthe. Daarom is er gestart met een pilot "MGZzorg gehandicaptenzorg". Als onderdeel van dit project start er in 2023 een **pilot capaciteitsraming MGZ** in oa Drenthe. Het doel van de capaciteitsraming is om te komen tot een **goede raming van professionals** betrokken bij de uitvoering van de MGZ in de regio, zoals de Arts VG, physician assistant en verpleegkundig specialist. Vervolgens kunnen de zorgaanbieders in de regio deze inzichten gebruiken om het **knelpunt MGZ in de toekomst aan te pakken**

Daarnaast is een onderdeel dat er samen met **Dr Drenthe** gekeken wordt naar een duurzame **oplossing** voor de toekomst voor wat betreft de **huisartsenzorg en de MGZ in de gehandicaptenzorg**.

### Knelpunten en kansen

Vanuit ons meerjarenbeleid richten wij ons op de volgende 4 thema's:

- Complexe en essentiële zorg
- Zelfredzaamheid (vertaling bestuurlijk akkoord)
- Innovatie
- Doelmatigheid/Extramuralisering

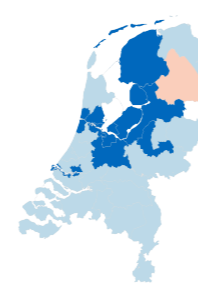
a. De uitdaging op **complexere zorg** in de regio Utrecht komt vooral tot uiting in de groep **VG7 cliënten**. Ons beleid is erop gericht zorgaanbieders te ondersteunen om plekken voor deze groep te behouden en uit te breiden.

#### b. Kanslijnen landelijk akkoord in Drenthe

	Kanslijn 1 betekenisvolle dagingvulling	Kanslijn 2 arbeidsbesp. technologie	Kanslijn 3 passend zorgniveau	Kanslijn 4 ambulan- tisering	Kanslijn 5 netwerk inzetten
Regio					
Drenthe	25%	30%	15%	10%	20%

c. In ons nieuwe beleid gaan wij uit van meer **vanzelfsprekendheid** bij het implementeren van bewezen effectieve innovaties. Elke zorgaanbieder dient **komende jaren 3 innovaties** te implementeren.

d. De regio **Drenthe loopt achter** op andere regio's in **aanbod scheiden wonen en zorg**. Al een aantal jaren dringen wij er bij zorgaanbieders op aan om cliënten een zo eigen mogelijke woonplek te bieden, dat kan via VPT of MPT. We gaan komend jaar met zorgaanbieders die achterblijven tov het gemiddelde in gesprek om met name **het aanbod MPT te laten groeien**.



## Terugblik regionale projecten (bereikt)

### Samenloop Wvggz en Wzd

Er is een **factsheet** ontwikkeld met daarin de **werkwijze** hoe **samenwerking** in te richten bij het **overzetten van cliënten van WvGGZ naar WZD**.

### Voorkomen complexe LVB zorg

Aan de hand van **casuïstiek** is in kaart gebracht bij welke cliënten wellicht al eerder LVB geconstateerd had kunnen worden en waar **eerdere inzet** van **hulp/ondersteuning geholpen** zou hebben.

De conclusie is dat **gemeenten** een belangrijke rol kunnen spelen in het verzamelen van signalen en het **tijdig herkennen** van **LVB** en daarop gerichte steun bieden.

### De ouder wordende cliënt en palliatieve zorg

Er zijn antwoorden gevonden op de vraagstelling van het onderzoek. Deze antwoorden en bevindingen bieden input op de onderwerpen zorgtechnologie, palliatieve zorg en eigen regie

### MGZ

Doel: Voor elke inwoner van Drenthe met een verstandelijke beperking medisch generalistische zorg: 24/7 beschikbaar, tijdig en nabij.

Eerste mijlpalen:

- Er is een coördinatiepunt
- Huisartsen worden ontzorgd
- Kwartiermaker aangesteld
- Verbinding met masterplan Kwetsbare cliënten Drenthe

## Vooruitblik regionale projecten (doelen)

### Samenloop Wvggz en Wzd

Factsheet verspreiden en eventueel samenwerkingsconvenant maken.

### Voorkomen complexe LVB zorg

Verdere **verkenning met gemeenten Emmen en Assen** hoe zij aankijken tegen het vraagstuk. Organiseren van een rondetafelgesprek met aanbieders + gemeenten en evt. MEE om te onderzoeken welke oplossingsrichtingen denkbaar zijn.

### De ouder wordende cliënt en palliatieve zorg

De samenwerkende zorgaanbieders komen samen met de Hanze Hogeschool met een **plan van aanpak**. In dit plan zitten in elk geval de acties het aansluiten bij de Netwerken Palliatieve zorg, het opzetten van een werkconferentie en een congres.

### Digitalisering

Om digitalisering in de totale regio Drenthe te realiseren hebben we voor de regio een **meerjarenaanpak '23 – '26** voor ogen die bestaat uit **vier actielijnen**:

1. Vormen van een **regiovisie** zorg innoveren met digitalisering.
2. Versnellen met zorg en expertise dichterbij: **DigiContact**.
3. Versterken van het **aanpassingsvermogen** van cliënten, hun naasten en onszelf aan ander vormen van zorg.
4. **Onderzoeks- en datagedreven werken**. Opstart van een leernetwerk die in opdracht van bestuurders technologieën en innovaties onderzoekt. En waar van toepassing adviseert tot opschaling.



## Aantal inwoners en aandeel GZ-gebruikers

Bron – CBS, Declaratiegegevens Zilveren Kruis

Peildatum – 1 januari 2022

**Toelichting** – alle GZ-gebruikers met een geldige declaratie en indicatie in januari worden meegeteld.

**Regioanalyse** – pagina 6, 12

## Intramurale locaties

Bron – Declaratiegegevens Zilveren Kruis, Zorgatlas

Peildatum – januari 2022

**Toelichting** – alle GZ-gebruikers met een geldige declaratie en indicatie in januari worden meegeteld. Als er meer dan twee GZ-gebruikers dezelfde postcode als een Zorgatlas locatie hebben dan wordt dit als locatie geteld.

**Regioanalyse** – pagina 15

NB Dit zijn intramurale locaties voor alle doelgroepen en zodoende niet rechtstreeks terug te vinden in de regioanalyse.

## Aantal GZ-gebruikers

Bron – Declaratiegegevens Zilveren Kruis

Peildatum – januari 2022

**Toelichting** – alle GZ-gebruikers met een geldige declaratie en indicatie in januari worden meegeteld.

**Regioanalyse** – pagina 12

## Ontwikkeling verhouding intramuraal vs. zorg in eigen omgeving (MPT/VPT/PGB)

Bron – Declaratiegegevens Zilveren Kruis

Peildatum – januari 2021, 2022 en 2023

**Toelichting** – alle GZ-gebruikers met een geldige declaratie en indicatie in januari worden meegeteld. Definitie van type zorg op basis van de duurste som van prestatiecode in een maand.

**Regioanalyse** – pagina 24

NB historische ontwikkeling van zorg in eigen omgeving wordt niet gerapporteerd in de regioanalyse.

## Verwachte vraagontwikkeling

Bron – Declaratiegegevens Zilveren Kruis, Primos ABF

Peildatum – 2025 tot 2040

**Toelichting** – alle GZ-gebruikers met een geldige declaratie en indicatie in januari worden meegeteld. Prognose gaat uit van Wlz-gebruik per regio en leeftijdsgroep in 2020 en bevolkingsontwikkeling tot 2040. Max. inschatting gaat ervan uit dat prevalentie tot 2040 met 36% stijgt, doordat in deze periode de levensverwachting van mensen met een beperking stijgt naar het landelijke niveau

**Regioanalyse** – pagina 21

## Verhouding VG indicaties

Bron – Declaratiegegevens Zilveren Kruis

Peildatum – januari 2022

**Toelichting** – alle VG-gebruikers met een geldige declaratie en indicatie in januari worden meegeteld. Inclusief PGB.

**Regioanalyse** – pagina 16

## Wachlijsten

Bron – Wachlijstgegevens Zilveren Kruis

Peildatum – januari 2022 t/m februari 2023

**Toelichting** – aantal GZ wachtenden met een classificatie, met de status urgent, actief of wachtend op voorkeur.

**Regioanalyse** – pagina 33, 34

NB verhoudingen worden niet direct gerapporteerd in de regioanalyse

## Verwacht regionaal tekort aan GZ-capaciteit

Bron – Declaratiegegevens Zilveren Kruis, Primos ABF

Peildatum – 2022 tot 2025

**Toelichting** – Weergeeft het verwachte tekort door te kijken naar de verwachte groei en het verschil met de klanten in 2022. Op basis van de maximale inschatting van de verwachte vraagontwikkeling.

**Regioanalyse** – pagina 24

NB verwacht tekort wordt in niet apart gerapporteerd maar tot 2025 in scenario's uitgewerkt.