

Kenmerken van de regio



Aantal inwoners

342.085

Aandeel GGZ-gebruik per 10.000 inwoners

5

Lager aantal GGZ-klanten dan gemiddeld. Gemiddeld voor alle Zilveren Kruis regio's is dit **14**.



Relatief weinig locaties t.o.v. andere regio's
Gemiddeld **0** locaties per 1.000 GGZ-klanten. Gemiddeld voor Zilveren Kruis zijn dit **22** locaties per 1.000 GGZ-klanten.

Huidige vraagontwikkeling

Aantal GGZ-klanten **175**

Waarvan GGZ-W **173**

Waarvan GGZ B **2**

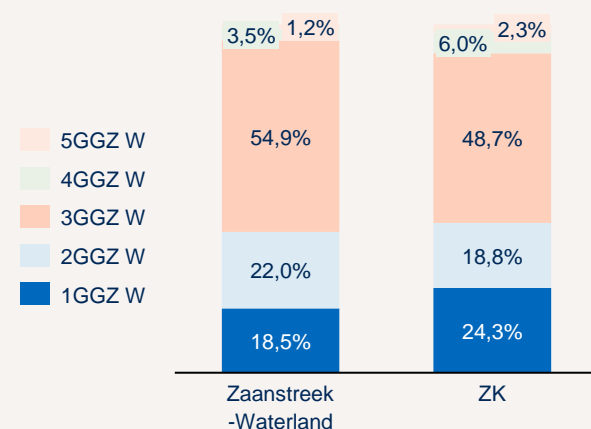
Actief wachtenden januari 2022 **1**

Dit is **0,9%** van het aantal opgenomen GGZ-klanten. Gemiddeld voor Zilveren Kruis was dit **1,4%**

Actief wachtenden buiten treek 2021 **3**

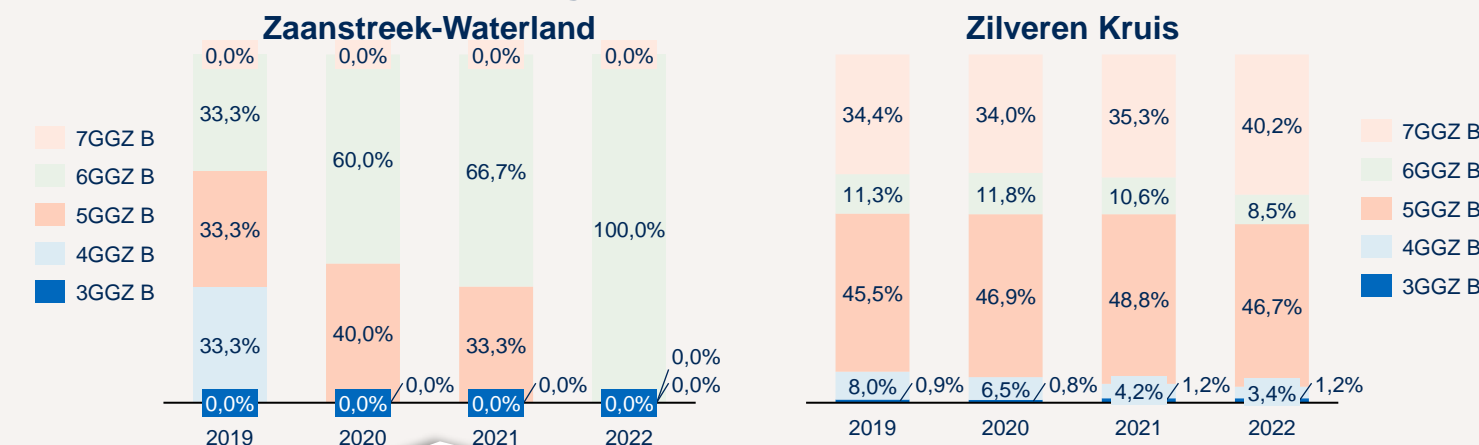
Dit is **3,5%** van het aantal opgenomen GGZ-klanten. Gemiddeld voor Zilveren Kruis was dit **4,6%**

Verhouding GGZ-W indicaties



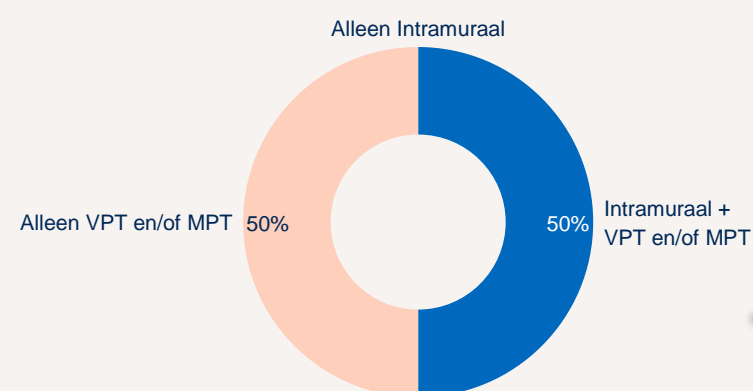
In Zaanstreek-Waterland zijn er **relatief meer 3GGZ W** indicaties en **relatief minder 1GGZ W** indicaties

Ontwikkeling GGZ-B indicaties



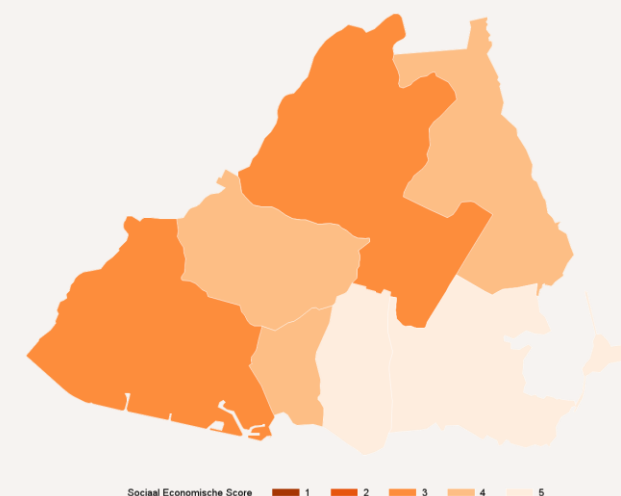
In Zaanstreek-Waterland is de afgelopen jaren **6GGZ B** relatief gestegen en zijn **4GGZ B** en **5GGZ B** relatief gedaald

Leveringsvorm aanbieders



<> van de aanbieders levert **VPT/MPT** in Zaanstreek-Waterland. Vergeleken met **34%** gemiddeld voor Zilveren Kruis

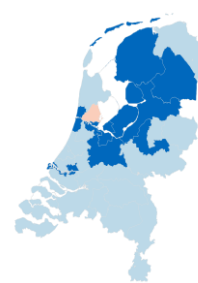
SES Score in de regio



Zaanstad en Purmerend hebben een lage **SES**. Een lagere SES leidt tot hoger verwacht zorggebruik

Regioplan 2022 GGZ

Zaanstreek-Waterland



Wat valt op in deze regio?

Zaanstreek-Waterland kent **3 aanbieders** die Wlz-GGZ behandeling en/of begeleiding bieden aan vrijwel de gehele cliëntengroep. Er zijn geen gecontracteerde kleine zorgaanbieders.

Ongeveer 18% van de GGZ-W indicaties is in zorg bij een **aanbieder zonder GGZ overeenkomst** (zoals de Gehandicapten en Verpleeghuis-sector). Het percentage is vergelijkbaar met andere grootstedelijke gebieden maar iets lager dan gemiddeld bij Zilveren Kruis.

Bijna alle cliënten ontvangen zorg in een **intramurale setting**. Er is een groei te zien in het aantal cliënten dat gebruik maakt van begeleiding thuis.

Regio Zaanstreek-Waterland heeft een **veelzijdig en gespecialiseerd aanbod bij een beperkt aantal zorgaanbieders**. Er is **expertise** in de regio aanwezig voor (oudere) cliënten met chronische en ernstige psychiatrische aandoeningen.

Ambulante GGZ behandeling is voldoende beschikbaar en dichtbij georganiseerd.

Relatief veel cliënten hebben een GGZ-W3 zorgprofiel en weinig GGZ-W 1.

Samenwerking met partners in de regio

- **SIGRA** - Samenwerkingsverband voor passende zorg en ondersteuning van Zorg en Welzijn in de regio's Zaanstreek-Waterland, Amsterdam en Diemen, Noord-Holland Noord en Amstelveen.
- **Regionaal overleg complexe zorg Kennemerland en Zaanstreek-Waterland** - specifieke aandacht voor cliënten met een complexe zorgvraag. Expertise en ervaringen worden met elkaar gedeeld en Casuïstiek wordt besproken.
- **Afstemmingsoverleg met de gemeente Zaanstad en Purmerend** over de overgang Wmo/Wlz.
- **GGZ regio-overleg** - Wlz-GGZ aanbieders komen samen om thema's en knelpunten in de regio op het gebied van GGZ te bespreken.
- **Regiovisie zorg voor ouderen Zaanstreek-Waterland** - Bestuurlijk overleg voor samenwerking op gebied van preventie, zorgverlening, arbeidsmarkt, technologie en financiering. Met een specifieke 'tafel' voor langdurige zorg voor ouderen.
- **10 Zaanse werkafspraken** tussen zorgaanbieders, woningstichtingen, gemeenten en Wlz over huisvesting voor kwetsbare mensen.

Basis op orde (brengen)

Sinds 2021 staat de Wlz open voor mensen met een levenslange vraag naar begeleid wonen vanwege een psychische kwetsbaarheid.

Deze en voorliggende periode heeft dan ook vooral in het teken gestaan van het selecteren en contracteren van zorgaanbieders, het aanvragen van indicaties en omzetten van financiering van veelal Wmo naar Wlz.

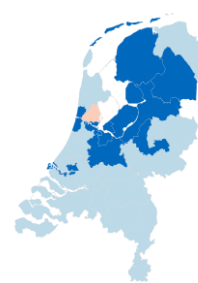
Hierbij is veel tijd en inzet gegaan naar het inregelen van administratieve processen en het (verder) kennismaken tussen zorgkantoor, gemeenten en zorgaanbieders. Hierbij heeft een "zachte landing" van de stelselwijziging centraal gestaan. Met succes, vrijwel alle cliënten hebben zonder verandering van zorgaanbieder de overstap naar de Wlz kunnen maken.

De samenwerking tussen zorgkantoor, gemeenten en zorgaanbieders in de regio komt in een andere fase: van de basis op orde brengen naar steeds meer gezamenlijk sturen en resultaten boeken op knelpunten en kansen in de langdurige GGZ.

In 2022 maken we op basis van onze eerste ervaringen een landelijke analyse over de overlap, knelpunten en kansen in de samenwerking met gemeenten. Deze krijgt in 2023 regionaal een vervolg in concrete afspraken.

Regioplan 2022 GGZ

Zaanstreek-Waterland



Knelpunten en kansen

In samenwerking tussen zorgaanbieders en het zorgkantoor zijn knelpunten geïnventariseerd en geprioriteerd:

1. Passend wonen voor ouder wordende cliënten in samenwerking met Verpleeghuis aanbieders.
2. Passende GGZ-W3 en W5 woonzorg voor mensen met complexe problematiek (zoals co-morbide verslavingsproblematiek en uitstroom van GGZ-B7).
Vraagpunt hierbij is allereerst wat regionaal en wat bovenregionaal geboden moet (kunnen) worden.
3. Het aantal cliënten dat thuis begeleid wordt groeit. We zien kansen deze groei verder uit te bouwen via wooncirkels en wijkgericht werken in samenwerking tussen aanbieders en gemeenten.
4. De inzet van ervaringsdeskundigheid wordt onvoldoende benut (overbruggingszorg, eerste opvang; afschalen van zorg en peersupport)

In Zaanstreek - Waterland is een grote arbeidsmarktkrapte en gebrek aan woningen. Hierdoor staat een toegankelijk zorgaanbod onder druk.

Terugblik

In de voorliggende periode heeft vooral het “inregelen” van administratieve processen en kennismaken centraal gestaan.

Voor complexe casuïstiek in de Wlz is de bestaande regionale overlegtafel voor de Gehandicaptenzorg uitgebreid met GGZ. Hier kunnen aanbieders en zorgkantoor individuele knelpunten van cliënten bespreken en oplossen.

Aanbieders en zorgkantoor in de regio zijn enkele keren bij elkaar geweest om de samenwerking te bespreken.

Cliëntenraden

Het zorgkantoor heeft met alle cliëntenraden of hun vertegenwoordigers kennisgemaakt en ervaringen en aandachtspunten uitgewisseld.

Doelen en afspraken

- Regionale GGZ aanbieders brengen samen met verpleeg- en Gehandicaptenzorg de vraag in beeld van ouder wordende cliënten met een domeinoverstijgende zorgvraag. Ongeacht de huidige grondslag van hun Wlz indicatie. Het onderzoek start medio 2022 en wordt met een advies voor een ontwerp aanbod. eind 2022 opgeleverd.
- GGZ en verpleeghuizen doen een verkennend onderzoek naar goede voorbeelden om informele zorg, welzijn en formele zorg meer te laten samenwerken: zoals reablement, woon- of buurtcirkels en Odense huizen. Met het doel adequate zorg en ondersteuning te bieden en cliënten zo lang mogelijk thuis te laten wonen. In 2022 verkenning van methodieken, bepalen keuze meest kansrijke methodiek en voorbereiden implementatie.

Beide onderzoeken worden ondersteund met middelen uit het regiobudget GGZ.

Aantal inwoners en aandeel GGZ-klienten

Bron – CBS, Declaratiegegevens Zilveren Kruis

Peildatum – 1 januari 2022

Toelichting – alle GGZ-klienten met een geldige declaratie en indicatie in januari worden meegeteld.

Regioanalyse – pagina 6, 11, 17

Intramurale locaties

Bron – Declaratiegegevens Zilveren Kruis, Zorgatlas

Peildatum – januari 2022

Toelichting – alle GGZ-klienten met een geldige declaratie en indicatie in januari worden meegeteld. Als er meer dan twee GGZ-klienten dezelfde postcode als een Zorgatlas locatie hebben dan wordt dit als locatie geteld.

Regioanalyse – pagina 13, 19

Aantal GGZ-klienten

Bron – Declaratiegegevens Zilveren Kruis

Peildatum – januari 2022

Toelichting – alle GGZ-klienten met een geldige declaratie en indicatie in januari worden meegeteld.

Regioanalyse – pagina 11, 17

Verhouding GGZ-W indicaties

Bron – Declaratiegegevens Zilveren Kruis

Peildatum – januari 2021 en 2022

Toelichting – alle klienten met een geldige declaratie en indicatie in januari worden meegeteld.

Regioanalyse – pagina 11

Ontwikkeling GGZ-B indicaties

Bron – Declaratiegegevens Zilveren Kruis

Peildatum – januari 2019 en 2022

Toelichting – alle klienten met een geldige declaratie en indicatie in januari worden meegeteld.

Regioanalyse – pagina 17

Wachlijsten per 1 januari 2022

Bron – Wachlijstgegevens Zilveren Kruis

Peildatum – 1 januari 2021, gemiddeld 2020

Toelichting – alle GGZ-klienten die in januari op een wachtlijst stonden en in dezelfde maand geen Melding Aanvang Zorg hebben gehad. Verhouding is ten opzichte van het aantal intramurale GGZ-klienten

Regioanalyse – pagina 21 tot en met 25

Leveringsvorm aanbieders

Bron – Declaratiegegevens Zilveren Kruis

Peildatum – januari 2022

Toelichting – Een minimum van twee klienten wordt gehanteerd om als aanbieder meegeteld te worden voor VPT/MPT. Het minimum aantal voor intramuraal is vijf klienten.

Regioanalyse – pagina 13

SES score

Bron – Sociaal Cultureel Planbureau

Peildatum – 2018

Toelichting – Sociaaleconomische status is een samengestelde factor die de economische status van een gebied weergeeft. De score is een verdeling in vijf groepen. Een hogere groep heeft een hogere economische status.

Regioanalyse – pagina 6, 8