



Kenmerken van de regio



Aantal inwoners

930.440

Aandeel GGZ-gebruik per 10.000 inwoners

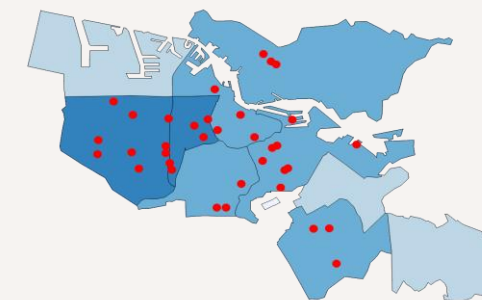
15

Hoger aantal GGZ-klanten dan gemiddeld. Gemiddeld voor alle Zilveren Kruis regio's is dit **14**.

● Intramurale locatie

■ Meer groei toewijzingen

■ Minder groei toewijzingen



Relatief weinig locaties t.o.v. andere regio's

Gemiddeld **19** locaties per 1.000 GGZ-klanten. Gemiddeld voor Zilveren Kruis zijn dit **22** locaties per 1.000 GGZ-klanten.

Huidige vraagontwikkeling

Aantal GGZ-klanten **1.437**

Waarvan GGZ-W **1.329**

Waarvan GGZ B **108**

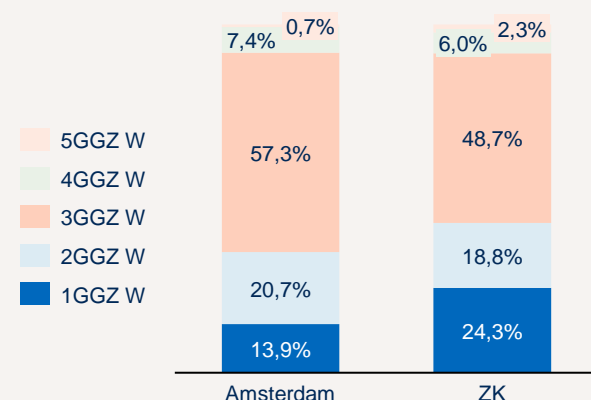
Actief wachtenden januari 2022 **11**

Dit is **1,0%** van het aantal opgenomen GGZ-klanten. Gemiddeld voor Zilveren Kruis was dit **1,4%**

Actief wachtenden buiten treek 2021 **26**

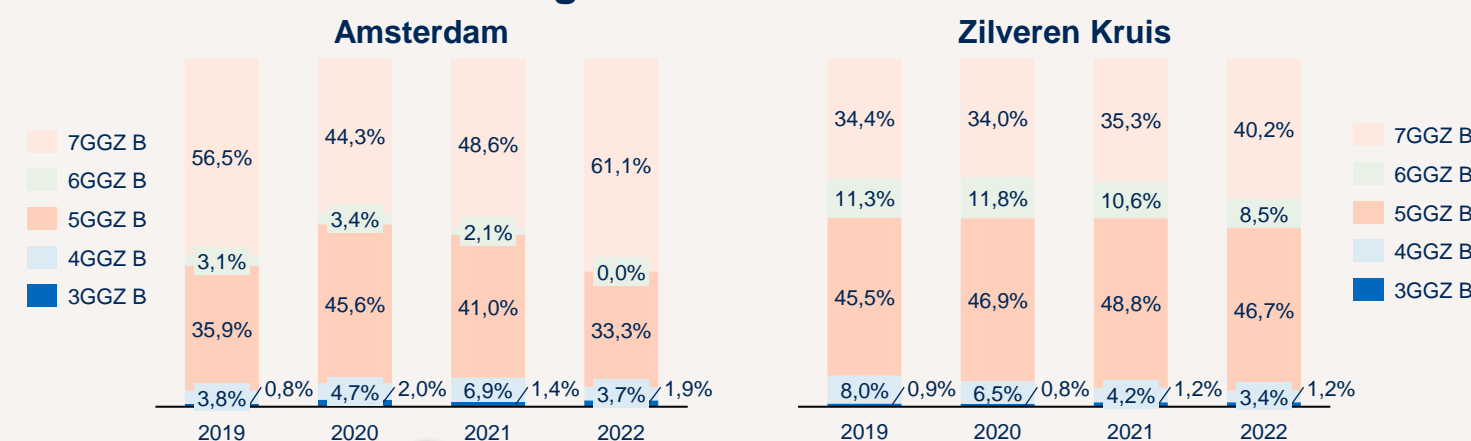
Dit is **3,3%** van het aantal opgenomen GGZ-klanten. Gemiddeld voor Zilveren Kruis was dit **4,6%**

Verhouding GGZ-W indicaties



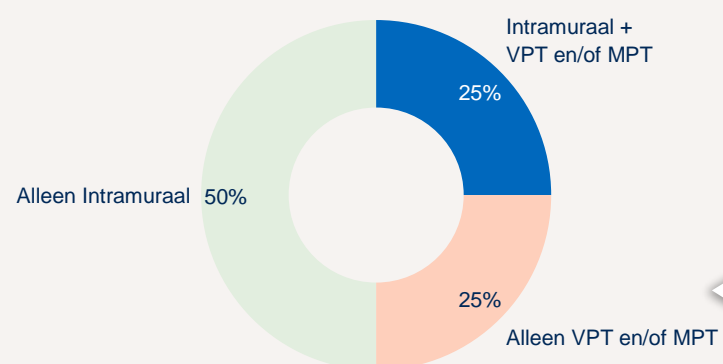
In Amsterdam zijn er **relatief meer 3GGZ W** indicaties en **relatief minder 1GGZ W** indicaties

Ontwikkeling GGZ-B indicaties



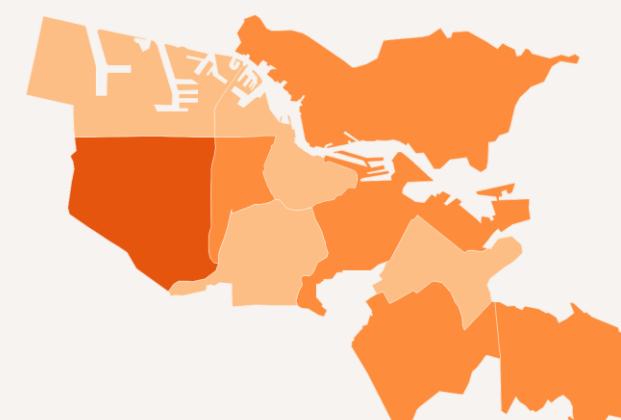
In Amsterdam is de afgelopen jaren is de zorgzwaarte gelijk gebleven

Leveringsvorm aanbieders



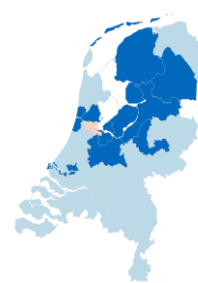
50% van de aanbieders levert VPT/MPT in Amsterdam. Vergeleken met **34%** gemiddeld voor Zilveren Kruis

SES Score in de regio



Amsterdam Nieuw West, West, Oost, Noord, Zuidoost en Weesp hebben een relatief lage SES

Een lagere SES leidt tot hoger verwacht zorggebruik



Wat valt op in deze regio?

Amsterdam heeft in de Wlz 8 GGZ aanbieders. Samen bieden zij een breed aanbod van woonvormen en specialismen voor de Wlz GGZ. Vergeleken met de andere regio's zijn er weinig gecontracteerde kleine zorgaanbieders

Ongeveer 16% van de cliënten verblijft bij een aanbieder die primair een andere sector vertegenwoordigt. Dit betreft met name de verpleeghuissector. Dit percentage is vergelijkbaar met andere grootstedelijke gebieden maar lager dan gemiddeld bij Zilveren Kruis Zorgkantoor.

De meeste cliënten met een Wlz indicatie ontvangen zorg in een intramurale setting bij een zorgaanbieder. Nog weinig cliënten maken gebruik van begeleiding thuis.

Ondanks een breed en specialistisch zorgaanbod wordt voor cliënten ook gebruik gemaakt van zorgaanbod buiten de regio. Zo zijn er traditioneel afspraken met aanbieders in Drenthe voor beveiligde zorg.

Samenwerking met partners in de regio

In Amsterdam zijn verschillende netwerken actief:

- **POA** - Bestuurlijk overleg tussen GGZ aanbieders
- **Netwerkoverleg Wlz – GGZ** - Overleg van gecontracteerde GGZ aanbieders en zorgkantoor.
- **Vitaal en gezond** – De gemeente Amsterdam, Zilveren Kruis, zorgaanbieders cliëntenvertegenwoordigers bevorderen gezondheid.
- **LVB/GGZ netwerk** – zorgaanbieders, woningbouwcoöperaties en gemeenten

In de overlap van financiering tussen Wmo en Wlz weten zorgkantoor en gemeente elkaar te vinden. Dit betreft vooral individuele cliënten waarbij complexe zorgvragen leven of waar overlast een rol speelt.

Basis op orde (brengen)

Sinds 2021 staat de Wlz open voor mensen met een levenslange vraag naar begeleid wonen vanwege een psychische kwetsbaarheid.

Deze en voorliggende periode heeft dan ook vooral in het teken gestaan van het selecteren en contracteren van zorgaanbieders, het aanvragen van indicaties en omzetten van financiering van veelal Wmo naar Wlz.

Hierbij is veel tijd en inzet gegaan naar het inregelen van administratieve processen en het (verder) kennismaken tussen zorgkantoor, gemeenten en zorgaanbieders. Hierbij heeft een “zachte landing” van de stelselwijziging centraal gestaan. Met succes, vrijwel alle cliënten hebben zonder verandering van zorgaanbieder de overstap naar de Wlz kunnen maken.

De samenwerking tussen zorgkantoor, gemeenten en zorgaanbieders in de regio komt in een andere fase: van de basis op orde brengen naar steeds meer gezamenlijk sturen en resultaten boeken op knelpunten en kansen in de langdurige GGZ.

In 2022 maken we op basis van onze eerste ervaringen een landelijke analyse over de overlap, knelpunten en kansen in de samenwerking met gemeenten. Deze krijgt in 2023 regionaal een vervolg in concrete afspraken.

Regioplan 2022 GGZ

Amsterdam



Knelpunten en kansen

In samenwerking tussen zorgaanbieders en het zorgkantoor zijn knelpunten geïnventariseerd en geprioriteerd.

Passende (woon)zorg voor een aantal specifieke groepen

Aanvullend op het bestaande aanbod willen partijen een passend aanbod creëren voor:

- mensen met complexe problematiek, waaronder GGZ-W5 ter bevordering van uitstroom GGZ-B7
- ouder wordende cliënten met actieve verslavingsproblematiek
- mensen met een somatische ondersteuningsvraag, zowel intramuraal als thuis.
- overbruggingszorg voor mensen die tijdelijk een time-out nodig hebben.

In Amsterdam is een grote arbeidsmarktkrapte en gebrek aan woningen. Hierdoor staat een toegankelijk zorgaanbod onder druk.

Terugblik

In de voorliggende periode heeft vooral het “inregelen” van administratieve processen en kennismaken centraal gestaan.

Voor complexe casuïstiek in de Wlz is de bestaande regionale overlegtafel voor de Gehandicaptenzorg uitgebreid met GGZ. Hier kunnen aanbieders en zorgkantoor individuele knelpunten van cliënten bespreken en oplossen.

Aanbieders en zorgkantoor in de regio zijn enkele keren bij elkaar geweest om de samenwerking te bespreken.

Cliëntenraden

Het zorgkantoor heeft met alle cliëntenraden of hun vertegenwoordigers kennisgemaakt en ervaringen en aandachtspunten uitgewisseld.

Wat gaan we doen?

In opdracht van het netwerkoverleg GGZ-Wlz Amsterdam is het project ‘Vraag en aanbod in kaart’, met 2 deelprojecten, gestart:

1. Een analyse van de huidige en te verwachten vraagontwikkeling tot en met 2025 en een advies over het te ontwikkelen aanbod voor deze periode.
2. Een plan van aanpak voor een passend aanbod voor de doelgroep met zorgprofiel GGZ-W5.

Beide deelprojecten worden in 2022 afgerond. Hiervoor wordt budget gebruikt bestemd voor regionale ontwikkeling.

Aantal inwoners en aandeel GGZ-klienten

Bron – CBS, Declaratiegegevens Zilveren Kruis

Peildatum – 1 januari 2022

Toelichting – alle GGZ-klienten met een geldige declaratie en indicatie in januari worden meegeteld.

Regioanalyse – pagina 6, 11, 17

Intramurale locaties

Bron – Declaratiegegevens Zilveren Kruis, Zorgatlas

Peildatum – januari 2022

Toelichting – alle GGZ-klienten met een geldige declaratie en indicatie in januari worden meegeteld. Als er meer dan twee GGZ-klienten dezelfde postcode als een Zorgatlas locatie hebben dan wordt dit als locatie geteld.

Regioanalyse – pagina 13, 19

Aantal GGZ-klienten

Bron – Declaratiegegevens Zilveren Kruis

Peildatum – januari 2022

Toelichting – alle GGZ-klienten met een geldige declaratie en indicatie in januari worden meegeteld.

Regioanalyse – pagina 11, 17

Verhouding GGZ-W indicaties

Bron – Declaratiegegevens Zilveren Kruis

Peildatum – januari 2021 en 2022

Toelichting – alle klanten met een geldige declaratie en indicatie in januari worden meegeteld.

Regioanalyse – pagina 11

Ontwikkeling GGZ-B indicaties

Bron – Declaratiegegevens Zilveren Kruis

Peildatum – januari 2019 en 2022

Toelichting – alle klanten met een geldige declaratie en indicatie in januari worden meegeteld.

Regioanalyse – pagina 17

Wachlijsten per 1 januari 2022

Bron – Wachlijstgegevens Zilveren Kruis

Peildatum – 1 januari 2021, gemiddeld 2020

Toelichting – alle GGZ-klienten die in januari op een wachtlijst stonden en in dezelfde maand geen Melding Aanvang Zorg hebben gehad. Verhouding is ten opzichte van het aantal intramurale GGZ-klienten

Regioanalyse – pagina 21 tot en met 25

Leveringsvorm aanbieders

Bron – Declaratiegegevens Zilveren Kruis

Peildatum – januari 2022

Toelichting – Een minimum van twee klanten wordt gehanteerd om als aanbieder meegeteld te worden voor VPT/MPT. Het minimum aantal voor intramuraal is vijf klanten.

Regioanalyse – pagina 13

SES score

Bron – Sociaal Cultureel Planbureau

Peildatum – 2018

Toelichting – Sociaaleconomische status is een samengestelde factor die de economische status van een gebied weergeeft. De score is een verdeling in vijf groepen. Een hogere groep heeft een hogere economische status.

Regioanalyse – pagina 6, 8