



Regioanalyse Zaanstreek-Waterland

Geestelijke Gezondheidszorg

April 2022


Wijzigingen ten opzichte van 2021

Sinds vorig jaar hebben we de methodiek van een aantal analyses gewijzigd. Daardoor kan de uitkomst in deze versie afwijken ten opzichte van vorig jaar, zonder dat er in werkelijkheid iets veranderd is.

Hieronder leest u om welke analyses het gaat. Een volledige beschrijving van de wijziging vindt u in de bijlage.

Aantal zorglocaties (p. 6 ,13, 19)

Achtergrond kaart zorglocaties (p. 13, 15)



Inhoudsopgave

- **Introductie en samenvatting**
- Regionale kenmerken en huidige situatie GZ-zorg
- Tijdig passende zorg
- Bijlagen



Samen werken we aan een regionaal zorgaanbod dat past bij de zorgvraag van de klanten, nu én in de toekomst

Wat?



Een regionaal zorgaanbod dat past bij de zorgvraag van huidige en toekomstige klanten

- Meer zelfstandig wonen met Wlz
- Optimale inzet van beschikbare middelen voor de klant
- Tijdig passende zorg
- Goede coördinatie binnen het zorglandschap

Hoe?



Onder andere door inzicht in het regionale zorglandschap en de transitie die nodig is

- Dialoog op basis van regioanalyses en regioplannen
- In aansluiting bij regionale kansen, kwetsbaarheden en urgentie

Zilveren Kruis Zorgkantoor maakt regioanalyses voor de 11 regio's waar zij verantwoordelijk voor is

Apeldoorn / Zutphen

Amsterdam

Drenthe

Flevoland

Friesland

't Gooi / Almere



Kennemerland

Rotterdam

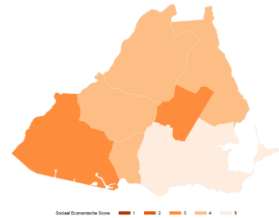
Utrecht

Zaanstreek – Waterland

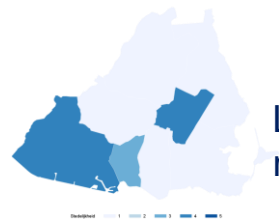
Zwolle

Samenvatting: Wlz gebruikers in de regio Zaanstreek-Waterland hebben een relatief lichtere zorgzwaarte en het zorggebruik is minder dan de rest van Zilveren Kruis

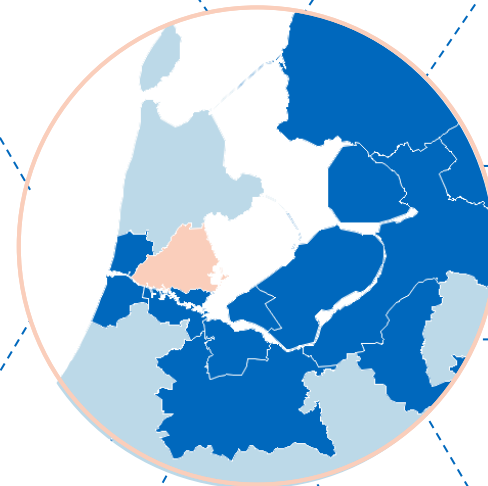
Regionale kenmerken



Hogere **sociaaleconomische status**



Lagere **stedelijkheid** in de regio




340.458
1,9% van NL

Huidige situatie GGZ-zorg

Zorggebruik is minder dan andere ZK regio's

5
#p. 1.000 inwoners

Met **0** locaties minder dan andere ZK regio's

0
locaties

Relatief weinig VPT/MPT aanbod door aanbieders

0
aanbieders

Relatief lichtere ZZPs in vergelijking met andere ZK regio's

40%
Lichte ZZPs¹

Minder klanten tussen 23 en 65 jaar met ZK regio's

69%
23-65 jaar

1. Percentage van ZZPs 1GGZW, 2GGZW ten opzichte van de gehele GGZW

Inhoudsopgave

- Introductie en samenvatting
- **Regionale kenmerken en huidige situatie GGZ-zorg**

Regionale kenmerken

Huidige situatie GGZW-zorg

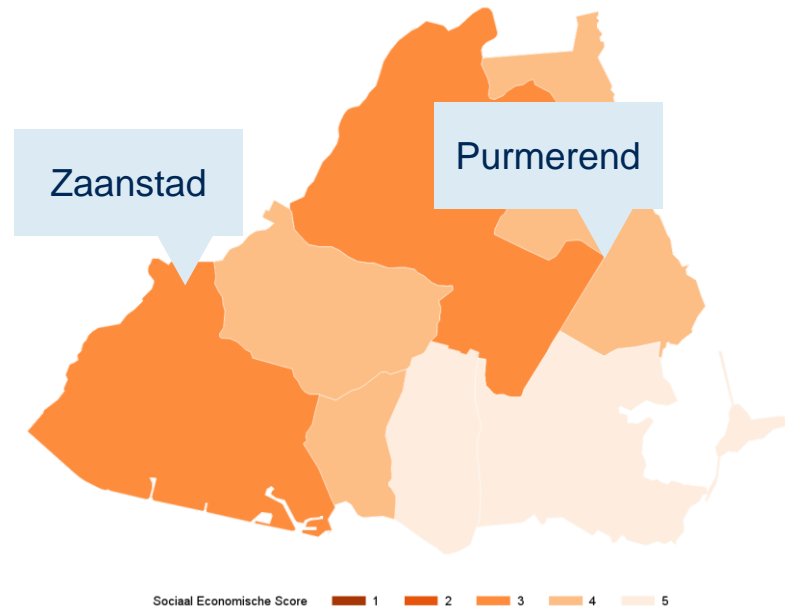
Huidige situatie GGZB-zorg

- Tijdig passende zorg
- Bijlagen



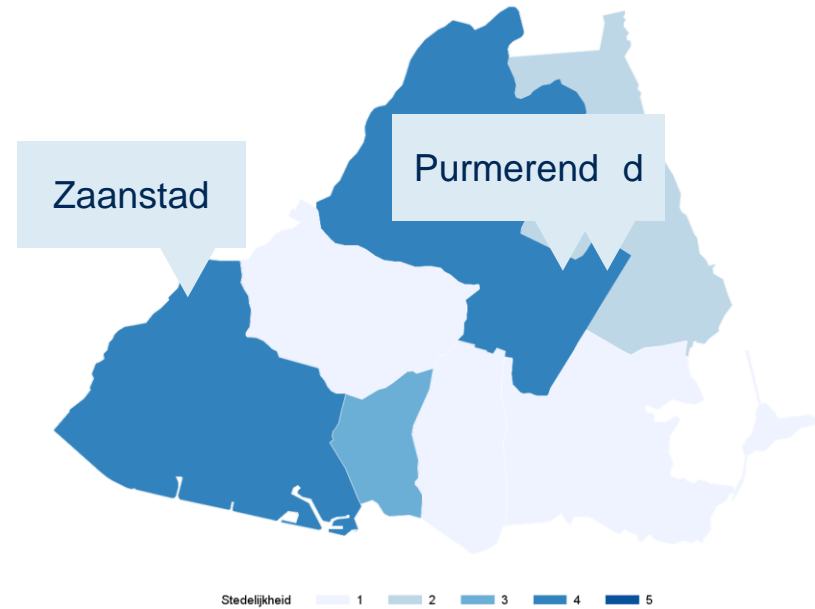
Zaanstad en Purmerend hebben een lage SES en een hoge mate van stedelijkheid

Sociaal economische status (SES)¹
[SES per gemeente, 2018]



Een lagere SES leidt tot hoger verwacht zorggebruik

Stedelijkheid van de regio²
[Omgevingsadressendichtheid per gemeente, 2019]



Een hogere stedelijkheid leidt tot hoger verwacht zorggebruik

1. Sociaaleconomische status is een samengestelde factor die de economische status van een gebied weergeeft. De score is een verdeling in vijf groepen. Een hogere groep heeft een hogere economische status.

2. Stedelijkheid is het aantal adressen in een cirkel van één kilometer rondom het adres, ingedeeld in vijf groepen. Een hogere groep heeft een meer stedelijk karakter.

Bron: SCP (2018) en CBS (2019)

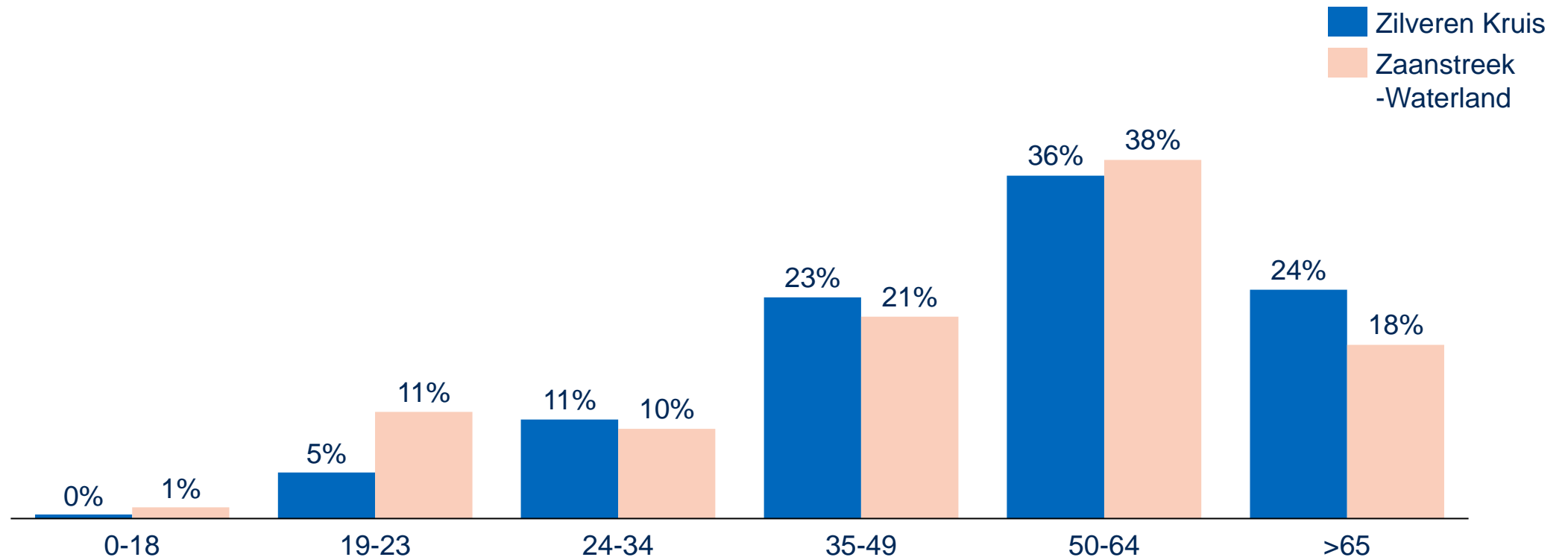
Inhoudsopgave

- Introductie en samenvatting
- **Regionale kenmerken en huidige situatie GGZ-zorg**
 - Regionale kenmerken
 - Huidige situatie GGZW-zorg**
 - Huidige situatie GGZB-zorg
- Zorgvraag in de toekomst
- Bijlagen



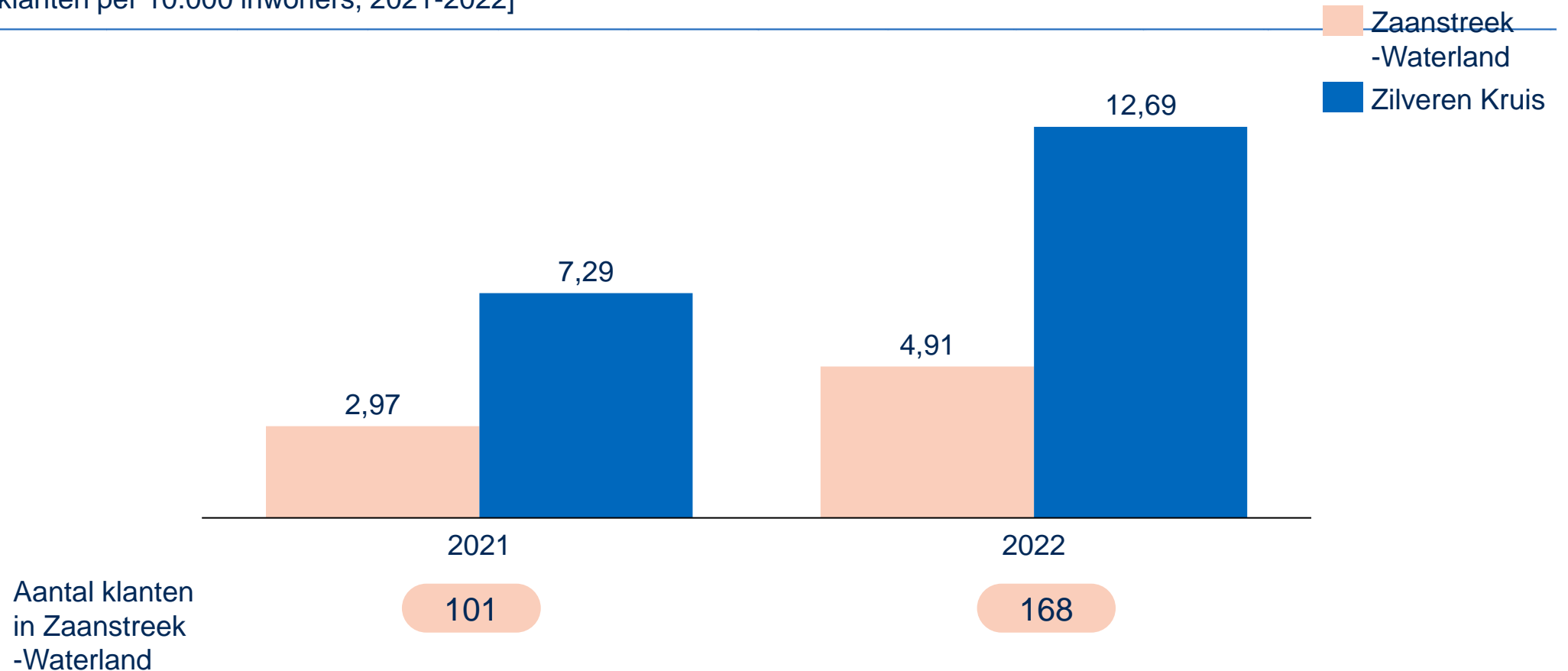
De GGZW klanten in regio Zwolle hebben een vergelijkbare leeftijd ten opzichte van de klanten in alle Zilveren Kruis regio's

Leeftijdsverhouding GGZW klanten ten opzichte van alle klanten in de regio en voor Zilveren Kruis in totaal
[% GGZW klanten per leeftijdscohort, 2022]



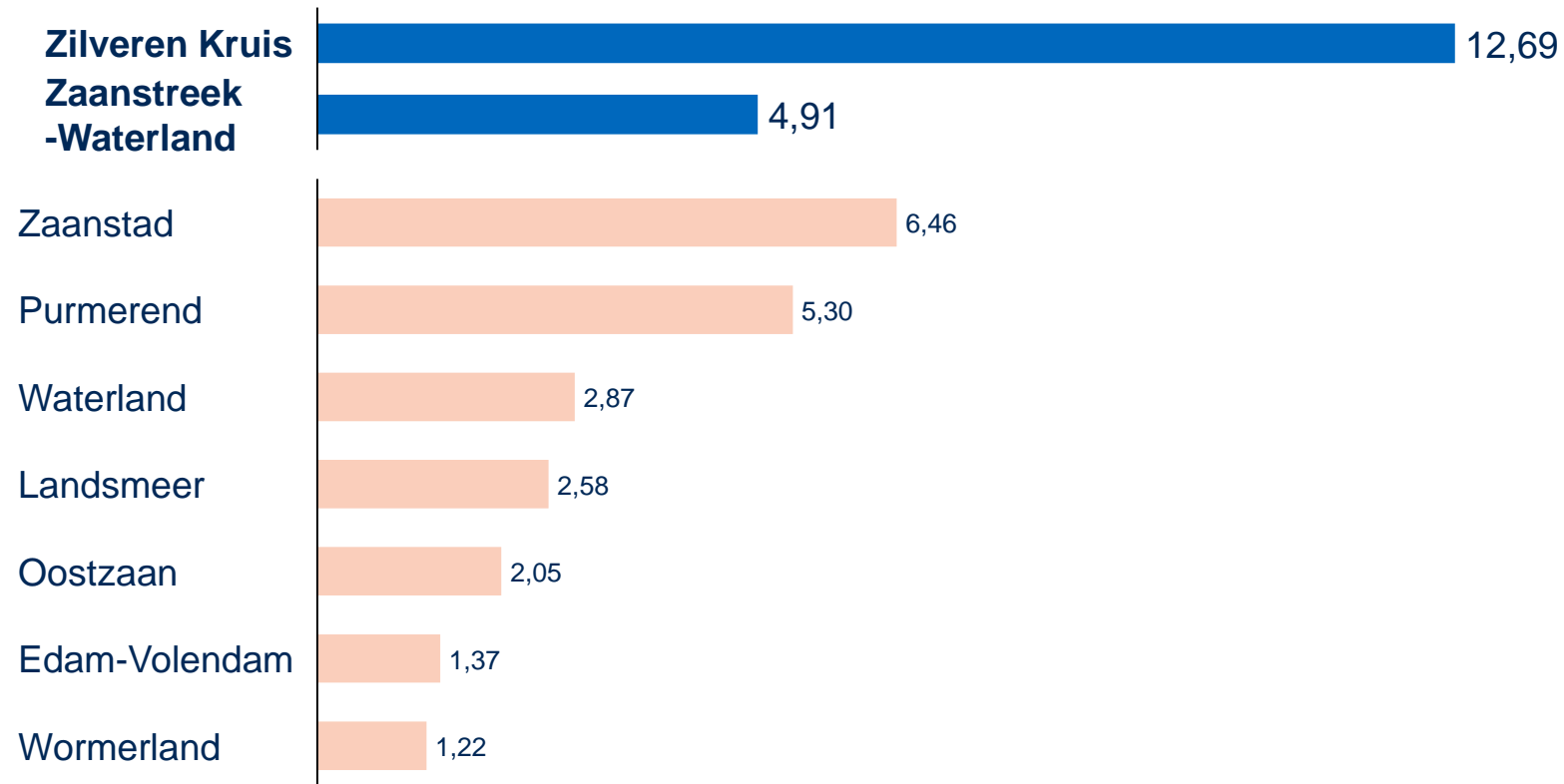
De GGZW klanten in regio Zaanstreek-Waterland hebben een vergelijkbare leeftijd ten opzichte van de klanten in alle Zilveren Kruis regio's

Inwoners met GGZW gebruik¹ ten opzichte van alle inwoners in de regio's van Zilveren Kruis
[# GGZW klanten per 10.000 inwoners, 2021-2022]



Er zijn geen opvallende gemeenten in de regio

Aandeel GGZW-klienten¹ ten opzichte van alle inwoners in de regio's van Zilveren Kruis
[# GGZW klanten per 10.000 inwoners, 2022²]



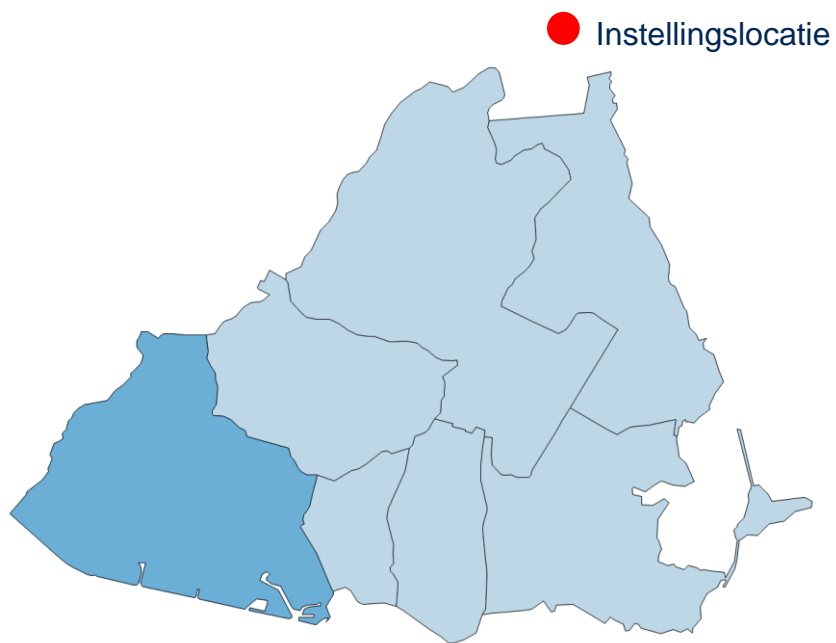
1. Inclusief gebruik van PGB

2. Het aantal klanten in 2021 is per juli vanwege de verlate instroom

Bron: Inwoners 2020 CBS-statline, declaraties Wlz Zilveren Kruis

In Zaanstreek-Waterland zijn 0 instellingslocaties die GGZW-zorg leveren en 1 aanbieder levert VPT/MPT

Ligging instellingslocaties¹ met klanten met een GGZW-indicatie
[Locatie², 2021]



Gemiddeld **0** locaties per 1.000 klanten
vergeleken met **20**
in Zilveren Kruis regio's

Type zorg geleverd door GGZW-aanbieders
[Aantal aanbieders², 2022]

Alleen Intramuraal

0%

Intramuraal +
VPT en/of MPT

1

100%

Alleen VPT en/of MPT

0%

100% van de aanbieders levert
VPT/MPT vergeleken met **36%**
gemiddeld in Zilveren Kruis regio's

Als we klanten in de buurt willen opvangen, dan moeten locaties zich op de donker gekleurde stadsdelen concentreren.

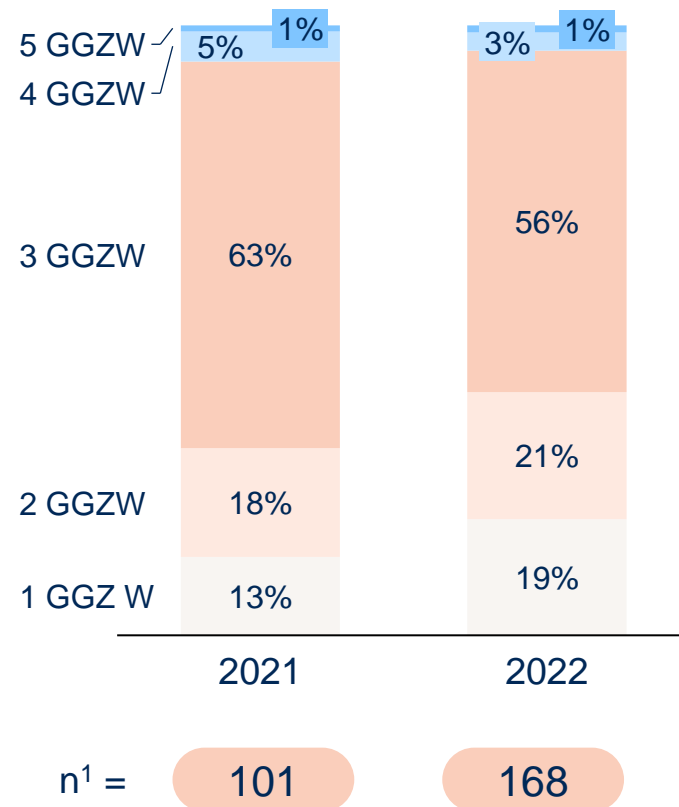
1. instellingslocaties worden weergegeven op basis van gemiddelde coördinaten van de zescijferige postcode. Het kan voorkomen dat twee locaties bijna volledig overlappen.

2. Een minimum van twee klanten wordt gehanteerd om als aanbieder/locatie meegeteld te worden voor VPT/MPT. Het minimum aantal voor intramuraal is vijf klanten.

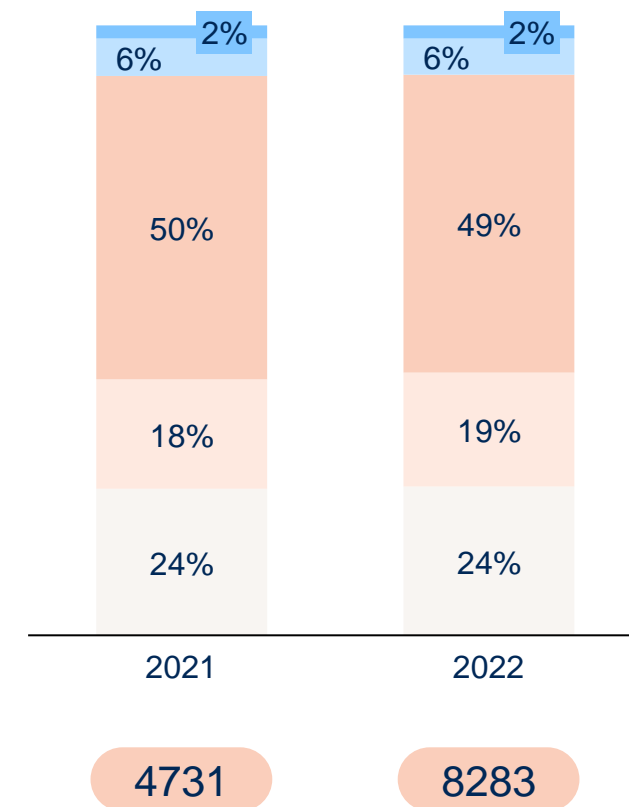
Bron: Declaratie gegevens Wlz Zilveren Kruis

In de regio Zaanstreek-Waterland is er relatief veel 3 GGZW en is er relatief weinig 1 GGZ W

Verdeling zorgzwaarte¹ in de GGZW in Zaanstreek-Waterland
[% indicatie t.o.v. totaal, 2021-2022]



Verdeling zorgzwaarte¹ in de GGZW bij Zilveren Kruis
[% indicatie t.o.v. totaal, 2021-2022]



1. Klanten met een GGZW-indicatie.
Bron: Indicatiebesluiten en declaratie gegevens Wlz, Zilveren Kruis.

Inhoudsopgave

- Introductie en samenvatting
- **Regionale kenmerken en huidige situatie GGZ-zorg**
 - Regionale kenmerken
 - Huidige situatie GGZW-zorg
 - Huidige situatie GGZB-zorg**
- Tijdig passende zorg
- Bijlagen



**Vanwege het lage aantal klanten is
GGZB weggelaten**

Inhoudsopgave

- Introductie en samenvatting
- Regionale kenmerken en huidige situatie GGZ-zorg
- **Tijdig passende zorg**

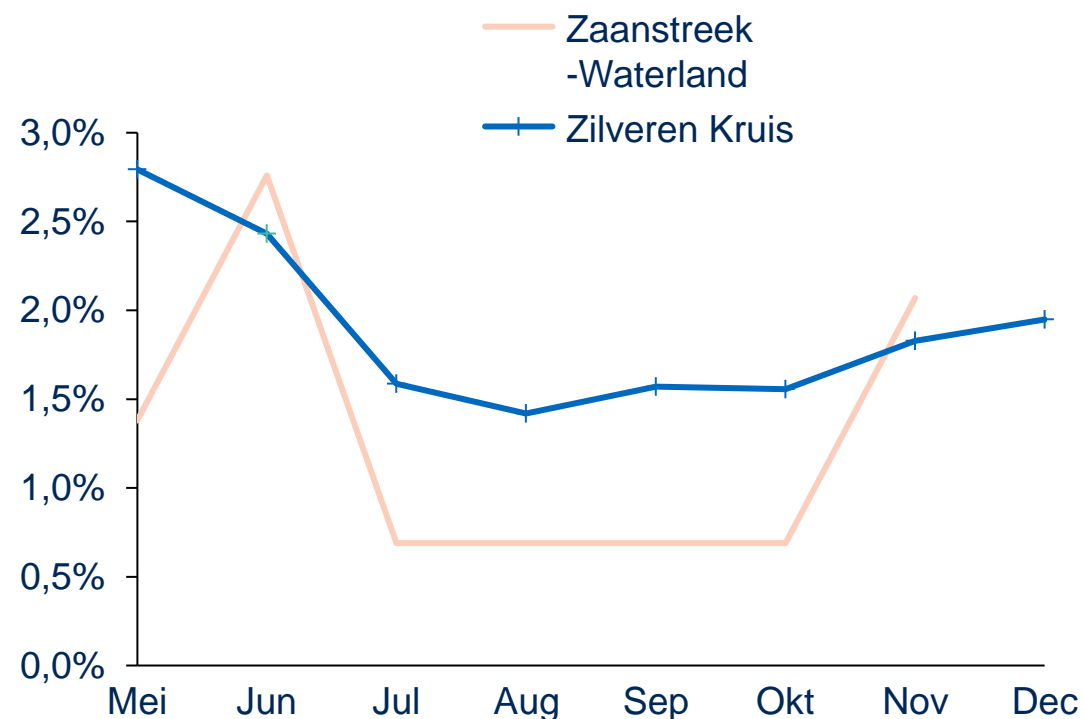
Wachlijsten in de GGZW zorg

- Bijlagen

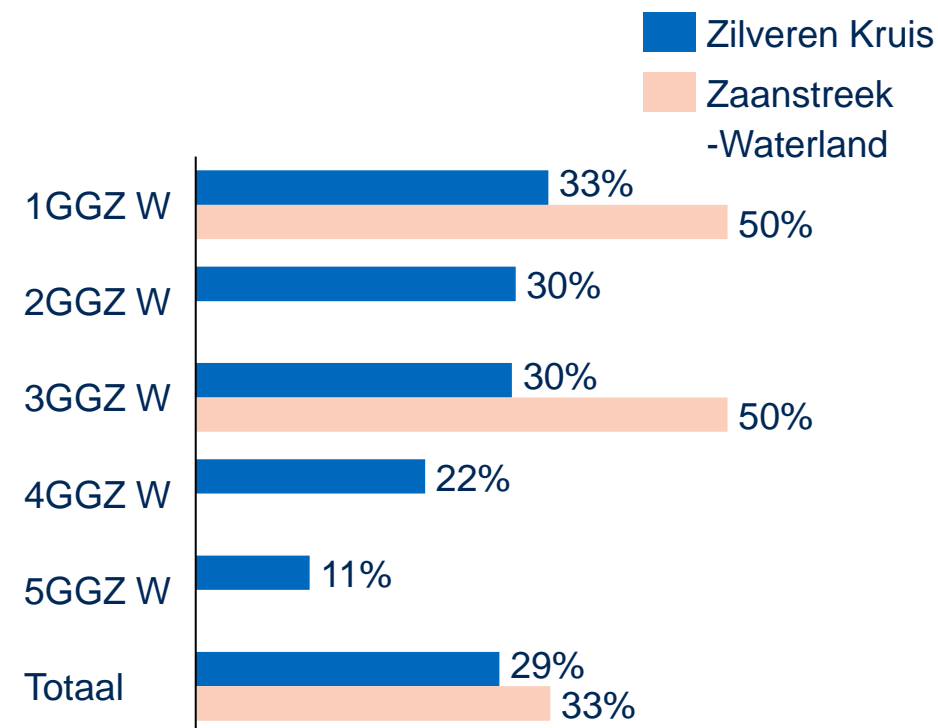


Het aandeel actief-wachtenden geplaatst buiten de Treeknorm is in Zaanstreek-Waterland lager dan het gemiddelde van Zilveren Kruis

Actief-wachtenden¹ in regio t.o.v. totaal Zilveren Kruis
[% van alle GGZW-klienten, 2021²]



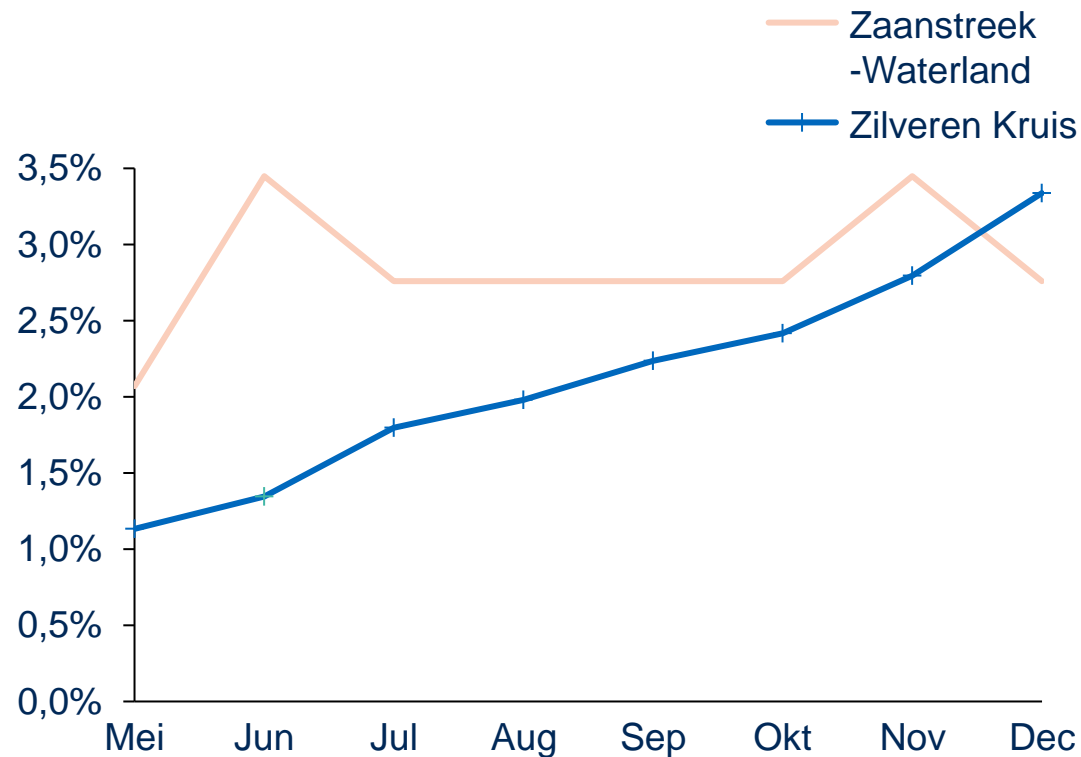
Aantal actief-wachtenden¹ geplaatst buiten Treeknorm³
[% van actief-wachtenden geplaatst buiten Treeknorm, 2021²]



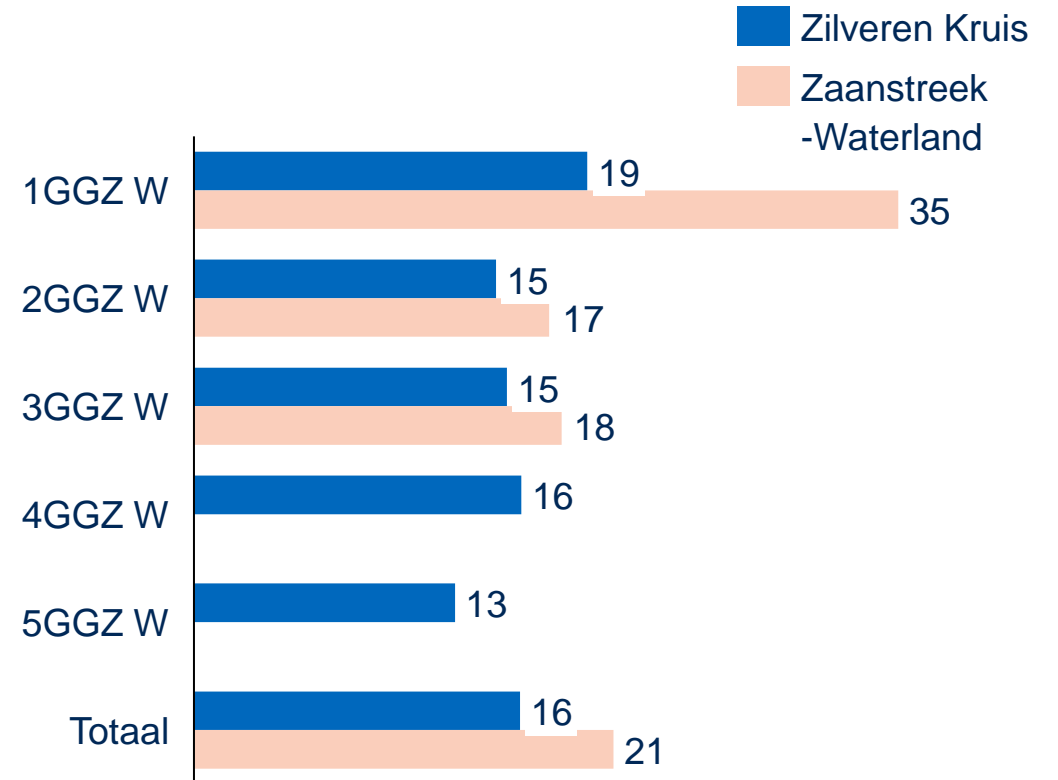
1. Betreft alle *urgent- en actief plaatsen* klanten met een GGZW indicatie waar Zilveren Kruis verantwoordelijk voor is op een peilmoment
 2. De maanden januari tot en met april zijn weggelaten vanwege de overgang naar de nieuwe wachtlijstsystematiek.
 3. Treeknorm is een streefnorm die weergeeft binnen welke tijd een cliënt recht op zorg zou moeten hebben. Voor actief-wachtenden is dit 6 weken.

Het aandeel niet-actief-wachtenden is het afgelopen jaar gelijk gebleven en de klanten wachten korter dan het gemiddelde van Zilveren Kruis

Niet-actief-wachtenden¹ in regio t.o.v. totaal Zilveren Kruis
[% van alle GGZW-klanten, 2021²]



Gemiddeld aantal wachtweken niet-actief-wachtende¹
[# weken, 2021²]



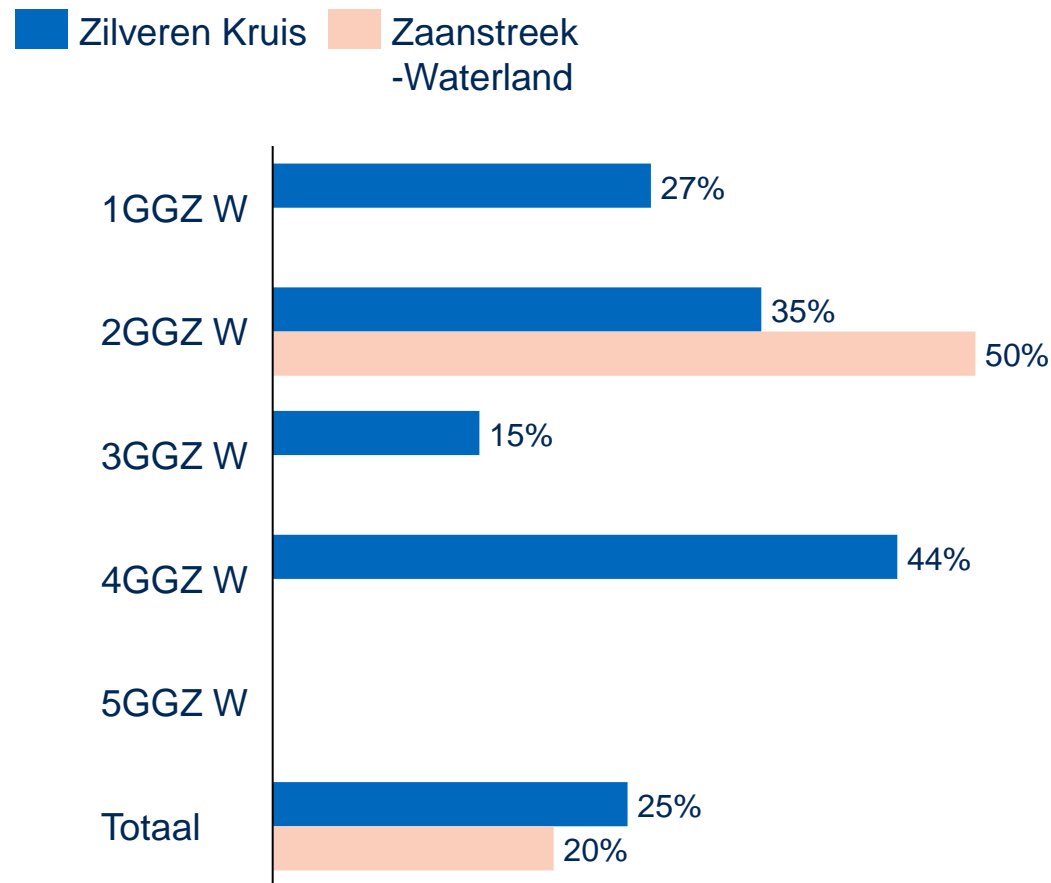
1. Betreft alle *wachten op voorkeur* klanten met een GGZW indicatie waar Zilveren Kruis verantwoordelijk voor is op een peilmoment

2. De maanden januari tot en met april zijn weggelaten vanwege de overgang naar de nieuwe wachtlijstsystematiek.

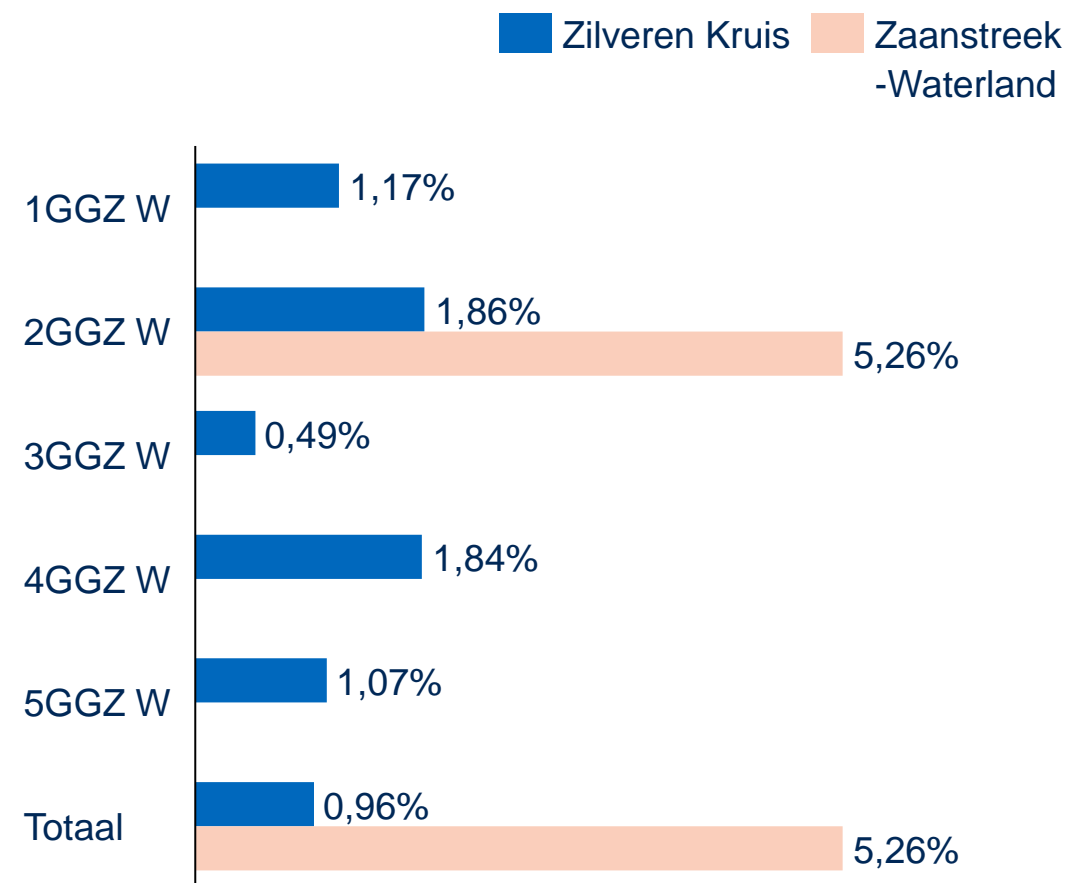
Bron: monitor wachttijden

Niet-actief-wachtenden gaan minder vaak naar hun voorkeursaanbieder en intramurale klanten wachten even vaak op een andere intramurale aanbieder

Klanten geplaatst bij voorkeursaanbieder¹
[% van niet-actief-wachtenden¹, jun-2021]



Klanten met intramurale zorg die op de wachtlijst staan²
[% van GGZW-klanten, jun-2021]




1. Geeft aan waar de klanten met een GGZW indicatie in zorg zijn binnen een half jaar nadat ze op de wachtlijst stonden.

2. Betreft alle *wachten op voorkeur* klanten waar Zilveren Kruis verantwoordelijk voor is op een peilmoment

Bron: monitor wachttijden Zilveren Kruis, declaratiegegevens WLZ Zilveren Kruis

Inhoudsopgave

- Introductie en samenvatting
- Regionale kenmerken en huidige situatie GZ-zorg
- Tijdig passende zorg
- **Bijlagen**



Wijzigingen ten opzichte van 2021

- **Aantal zorglocaties (p. 6 ,13, 19).** Voor zorglocaties kijkt de analyse nu naar het segment wat de aanbieder aangeeft. Daardoor kan het aantal locaties lager zijn dan vorig jaar.
- **Achtergrond kaart zorglocaties (p. 13, 15).** Op de kaart van zorglocaties was de stedelijkheid als achtergrond te zien. Nu is dat de stijging van toewijzingen. Dit geeft beter weer of locaties zich op de juiste plek concentreren.

