

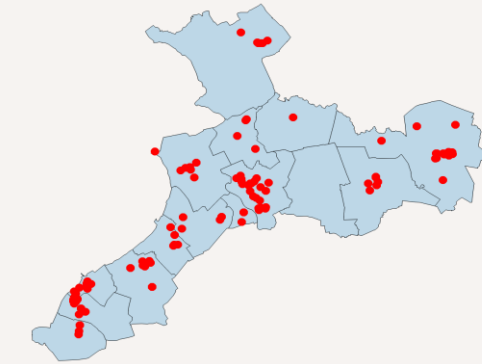
Kenmerken van de regio



Aantal inwoners
568.453

Aandeel GZ-gebruik t.o.v. inwoners
0,98%

Hoger aantal GZ-gebruikers dan gemiddeld. Gemiddeld voor alle Zilveren Kruis regio's is dit **0,69%**.



Relatief veel locaties t.o.v. andere regio's
Gemiddeld **21** locaties per 1.000 GZ-gebruikers. Gemiddeld voor Zilveren Kruis zijn dit **18** locaties per 1.000 GZ-gebruikers.

Huidige vraagontwikkeling

Aantal GZ-gebruikers
5.555

Waarvan in eigen woonomgeving
2.123

Waarvan intramuraal
3.432

Op de wachtlijst

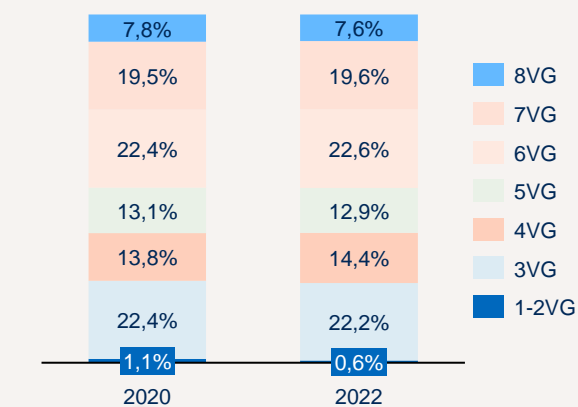
Actief wachtenden februari 2022
19

Dit is **0,6%** van het aantal opgenomen GZ-gebruikers. Gemiddeld voor Zilveren Kruis was dit **1,1%**

Actief wachtenden gemiddeld 2021
15

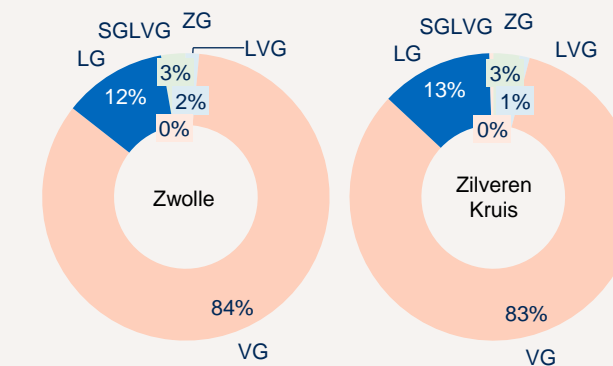
Dit is **0,4%** van het aantal opgenomen GZ-gebruikers. Gemiddeld voor Zilveren Kruis was dit **0,5%**

Verhouding VG indicaties



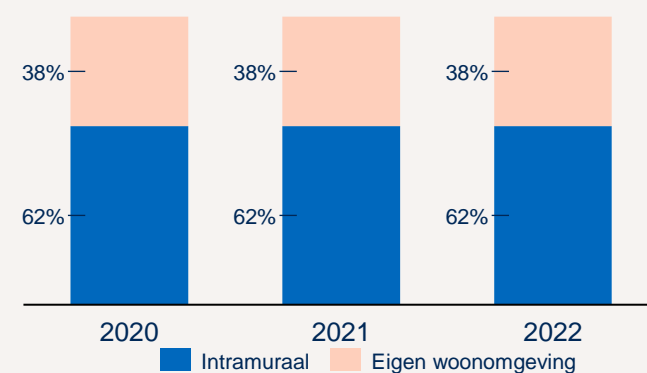
De afgelopen jaren is relatief **4VG** het meest gestegen en het **1-2VG** meest gedaald

Verhouding indicatiegroepen



Verhouding vergelijkbaar met het gemiddelde Zilveren Kruis

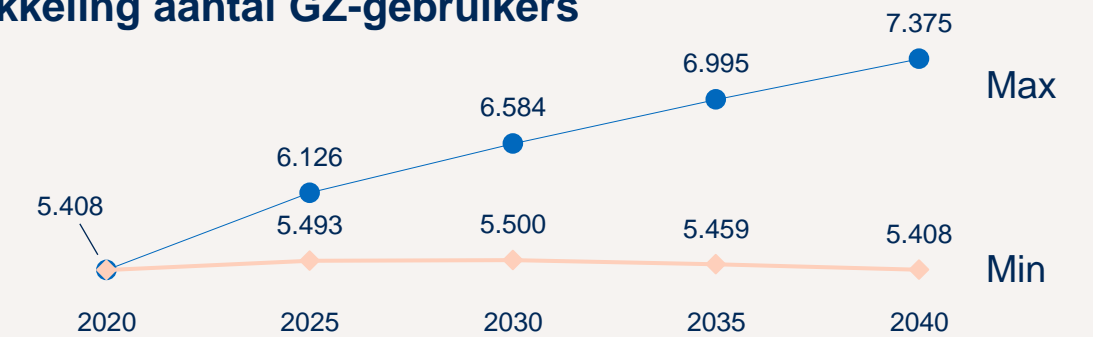
Ontwikkeling verhouding intramuraal vs. zorg in eigen omgeving (MPT/VPT/PGB)



Trend van meer zorg in eigen woonomgeving is niet zichtbaar in de afgelopen jaar. Zorg in eigen omgeving is met **gelijk gebleven**.

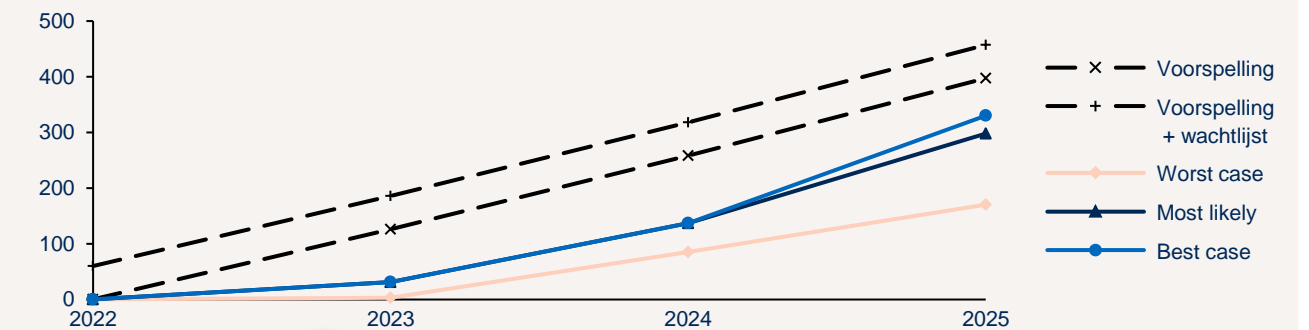
Verwachte vraagontwikkeling

Ontwikkeling aantal GZ-gebruikers



De zorgvraag in Zwolle stijgt de komende 20 jaar maximaal met **36%**. Gemiddeld in alle Zilveren Kruis regio's stijgt de zorgvraag maximaal met **35%**

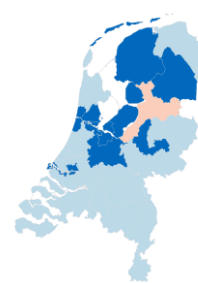
Verwacht regionaal tekort aan GZ-capaciteit



Als alle bouwplannen doorgaan dan zijn er tot 2025 in Zwolle in het most likely scenario tussen **159** en **99** plekken nodig

Regioplan 2022 gehandicaptenzorg

Zwolle



Wat valt op in deze regio?

Zwolle kenmerkt zich door **relatief meer locaties** dan gemiddeld (21 locaties per 1000 GZ gebruikers t.o.v. 18 per 1000 GZ gebruikers gemiddeld in Zilveren Kruis gebied). Ook het aanbod in VPT is ruim. Dat maakt de keuze voor een alternatief in de nabije omgeving over het algemeen ruim. De **klantkeuze is ruim**, niet enkel in locatie maar ook in zorgaanbieders.

Het aantal cliënten met een **eigen woning** is relatief **hoog** in vergelijking tot het gemiddelde van Zilveren Kruis. De druk op de woningmarkt is hoog en met name kwetsbare LVB jongeren lijken relatief vaak uit te wijken naar niet gecontracteerde zorgaanbieders omdat deze wel een woningaanbod hebben. De wachtlijsten en mogelijkheden voor deze doelgroep zijn een knelpunt. Op dit moment laat de wachtlijst een forse stijging zien.

Er ligt een opgave om **het aanbod toegankelijk** te houden voor **alle GZ klanten** met een Wlz indicatie. De toenemende vraag naar zorg in de eigen woonomgeving benadrukt de krapte op de huizenmarkt, met name in Harderwijk en Zwolle.

Opvallend is het grote aandeel inwoners die GZ gebruiken (0,98% t.o.v. 0,69% in Zilveren Kruis gebied) De aanwezigheid van enkele grote terreininstellingen kan hiervoor een verklaring zijn.

Samenwerking met partners in de regio

In de regio Zwolle zijn de bestaande samenwerkingsverbanden m.n. gericht op het eigen domein. Wel is er samenwerking met opleidingsinstituten en wordt er op dit moment ingezet op een **netwerk GZ/GGZ**.

Er is een **regionaal casuïstiek overleg**. Daarnaast is er een **bestuurlijk overleg**. Dit laatste overleg is destijds gestart om de onderlinge samenwerking te bevorderen. Op dit moment weet men elkaar goed te vinden en wordt gekeken in welke vorm en met welk doel dit overleg voortgang kan vinden.

Middels het **WWZ038 platform** is in Zwolle gestart met het verbeteren van de samenwerking. Ook in de NW Veluwe is er inmiddels een domein overstijgend overleg waarbij de optimale **samenwerking in de regio** hoog op de agenda staat.

Basis op orde (brengen)

In de regio is al gedurende een aantal jaren een tafel voor complexe casuïstiek, naast een bestuurlijk overleg. Beide worden als zeer waardevol ervaren. Partijen ervaren dat **men elkaar beter weet te vinden** en beter op de hoogte is van **elkaars expertise**.

De invoering van het **COT** is recent en wordt als zeer waardevol bestempeld. Met name de deelname van de GGZ in het COT wordt als een toegevoegde waarde ervaren.

Invoering van de WZD heeft laten zien dat in de regio een **fors tekort is aan AVG**, wat maakt dat de beschikbaarheid van de AVG in de regio niet vanzelfsprekend is. Hetzelfde geldt voor de huisartsen. Er wordt op alle fronten gekeken hoe men o.a. de huisarts kan ontlasten (bv. middels DigiContact waarbij verpleegkundig specialisten het eerste aanspreekpunt zijn).

In de regio is er **uitstroom vanuit de LVB** behandelsettingen naar met name de steden Zwolle en Harderwijk. Voor deze cliënten is er **onvoldoende passend woonaanbod** in de regio. De druk op de woningmarkt is groot en een deel van deze klanten wijkt uit naar niet gecontracteerde aanbieders die wel woningaanbod hebben. Dit knelpunt staat hoog op de agenda en vraagt om een nadere duiding van de omvang van de vraag en samenwerking in de regio tussen o.a. gemeente, woningcorporaties, zorgaanbieders en zorgkantoor om aan deze vraag te kunnen voldoen.



Knelpunten en kansen

Vanuit het meerjarenbeleid van Zilveren Kruis Zorgkantoor geven we extra aandacht aan de volgende onderwerpen:

Tijdig passende zorg draait in regio Zwolle vooral om de volgende vraagstukken: Ouder wordende VG cliënten, VG 7, beveiligde woonplekken, beschikbaarheid AVG en woonplekken LVB

Optimale inzet van middelen biedt in deze regio kansen om anders te kijken naar inzet AVG en daarmee de schaarste minder voelbaar te maken

Wlz zorg zo veel mogelijk in de eigen omgeving geeft de mogelijkheid om de druk op de toenemende vraag naar intramurale plekken te verlichten. Knelpunt hierbij blijft de druk op de huizenmarkt. Samenwerking zoals bv. de Veluwe nachtzorg, kunnen bijdragen aan het toegankelijker maken van de zorg in eigen omgeving. Ook het gebruik van DigiContact draagt hiaraan bij en kan de druk op gebruik van huisartsen ontlasten en daarmee de MGZ in de regio borgen

Goede coördinatie binnen het zorglandschap biedt in de regio nog ruimte voor verbetering. Inmiddels weten de partijen elkaar te vinden, maar kansen liggen op het vlak van delen van expertise en in-/dooruitstroom van cliënten. In een aantal gemeenten is een intake team waarbij wachtlijsten binnen WMO/jeugd met elkaar worden afgestemd. Er wordt onderzocht wat er voor nodig is om deze samenwerking verder uit te breiden.

Terugblik

In de regio heeft de **samenwerking met V&V** instellingen het afgelopen jaar meer vorm gekregen.

Daarnaast is men volop bezig met de uitwerking van plannen om een **psychiater voor de regio** ter beschikking te hebben.

Om de zorg thuis beter vorm te geven heeft men de handen ineen geslagen. Daarmee sluit men aan bij **Wlz zorg zoveel mogelijk in de eigen omgeving** en langer thuis wonen mogelijk maken.

Doelen en afspraken

Voor de GZ is men bezig met een regiovisie. Die visie is **domeinoverstijgend** en faciliteert de beweging op lokaal of subregionaal niveau. Binnen deze regiovisie zijn onderwerpen o.a. **samen opleiden, capaciteitsvraagstuk en aantrekkelijk werkgever zijn voor schaarse/specialistische beroepsgroepen.**

Er is een **tekort aan eerstelijnszorg en AVG**. Om de triage te verbeteren en de huisartsen en AVG daarmee te ontlasten, wordt er gewerkt aan een **regionaal beschikbare pool van verpleegkundig specialisten** voor alle aanbieders in de regio.

De **complexe (lvb) zorg** lijkt de afgelopen tijd toe te nemen. Een goede keten om in- en uitstroom te bevorderen en voldoende woonplekken zijn daarbij cruciaal. In de regio zijn de volgende afspraken gemaakt:

- Er zijn eind 2022 **minimaal 6 plekken** beschikbaar voor meer complexe zorgvragen.
- Er zijn diverse **domeinoverstijgende** projecten in de regio om de samenwerking in de keten te verbeteren. Dit jaar worden deze aan elkaar verbonden om sneller en beter vraaggestuurde zorg te bieden voor **lvb cliënten met psychische en verslavingsproblematiek.**

Regioplan 2022 gehandicaptenzorg Zwolle - Leeswijzer

Voorblad

Regioanalyses



Aantal inwoners en aandeel GZ-gebruikers

Bron – CBS, Declaratiegegevens Zilveren Kruis

Peildatum – 1 januari 2022

Toelichting – alle GZ-gebruikers met een geldige declaratie en indicatie in januari worden meegeteld.

Regioanalyse – pagina 6, 12

Intramurale locaties

Bron – Declaratiegegevens Zilveren Kruis, Zorgatlas

Peildatum – januari 2022

Toelichting – alle GZ-gebruikers met een geldige declaratie en indicatie in januari worden meegeteld. Als er meer dan twee GZ-gebruikers dezelfde postcode als een Zorgatlas locatie hebben dan wordt dit als locatie geteld.

Regioanalyse – pagina 13 - 19

NB Dit zijn intramurale locaties voor alle doelgroepen en zodoende niet rechtstreeks terug te vinden in de regioanalyse.

Aantal GZ-gebruikers

Bron – Declaratiegegevens Zilveren Kruis

Peildatum – januari 2022

Toelichting – alle GZ-gebruikers met een geldige declaratie en indicatie in januari worden meegeteld.

Regioanalyse – pagina 12

Verhouding behandeling

Bron – Declaratiegegevens Zilveren Kruis

Peildatum – januari 2020 en 2022

Toelichting – alle GZ-gebruikers (exclusief LVG en SGLVG klanten) met een geldige declaratie en indicatie in januari worden meegeteld. Definitie van behandeling op basis van de duurste som van prestatiecode in een maand.

Regioanalyse – verhouding behadeling staat niet in de regioanalyse

Verhouding indicatiegroepen

Bron – Declaratiegegevens Zilveren Kruis

Peildatum – januari 2022

Toelichting – alle klanten met een geldige declaratie en indicatie in januari worden meegeteld.

Regioanalyse – pagina 13 - 19
NB verhoudingen worden niet direct gerapporteerd in de regioanalyse

Verwachte vraagontwikkeling

Bron – Declaratiegegevens Zilveren Kruis, Primos ABF

Peildatum – 2020 tot 2040

Toelichting – alle GZ-gebruikers met een geldige declaratie en indicatie in januari worden meegeteld. Prognose gaat uit van Wlz-gebruik per regio en leeftijdsgroep in 2020 en bevolkingsontwikkeling tot 2040. Max. inschatting gaat ervan uit dat prevalentie tot 2040 met 36% stijgt, doordat in deze periode de levensverwachting van mensen met een beperking stijgt naar het landelijke niveau

Regioanalyse – pagina 21

Verhouding intramuraal versus zorg in eigen woonomgeving

Bron – Declaratiegegevens Zilveren Kruis

Peildatum – januari 2022

Toelichting – alle GZ-gebruikers (inclusief PGB) met een geldige declaratie en indicatie in januari worden meegeteld. Leveringsvorm op basis van de duurste som van prestatiecode in een maand.

Regioanalyse – pagina 24 - 26

Ontwikkeling verhouding intramuraal vs. zorg in eigen omgeving (MPT/VPT/PGB)

Bron – Declaratiegegevens Zilveren Kruis

Peildatum – januari 2020 en 2022

Toelichting – alle GZ-gebruikers met een geldige declaratie en indicatie in januari worden meegeteld. Definitie van type zorg op basis van de duurste som van prestatiecode in een maand.

Regioanalyse – pagina 24 – 26

NB historische ontwikkeling van zorg in eigen omgeving wordt niet gerapporteerd in de regioanalyse.

Wachlijsten per 1 februari 2022

Bron – Wachlijstgegevens Zilveren Kruis

Peildatum – 1 februari 2022, gemiddeld 2021

Toelichting – alle GZ-gebruikers die in januari op een wachtlijst stonden en in dezelfde maand geen Melding Aanvang Zorg hebben gehad. Verhouding is ten opzichte van het aantal intramurale GZ-gebruikers

Regioanalyse – pagina 35 - 37

NB wachtlijstcijfers voor 2021 staan niet in de regioanalyse 2021.

Verwacht regionaal tekort aan GZ-capaciteit

Bron – Declaratiegegevens Zilveren Kruis, Primos ABF

Peildatum – 2022 tot 2025

Toelichting – Om de verwachte ontwikkeling van de zorgvraag in kaart te brengen gebruiken we het Philadelphia scenario. Dit model is gebaseerd op historische groei per indicatie, gecorrigeerd voor bevolkingsprognose. Dit scenario hebben we ook weergegeven opgehoogd met de cliënten die actief en urgent wachtend zijn. Aanbodscenario's zijn op basis van de kans van uitvoering, zoals aangegeven door de zorgaanbieder. Daarbij betreft de worst case alleen bouwplannen met een slagingskans van >85%, most likely >60% en best case neemt alle bouwplannen mee.

Regioanalyse – hier is een aparte analyse voor gemaakt waar we met aanbieders over in gesprek gaan.