

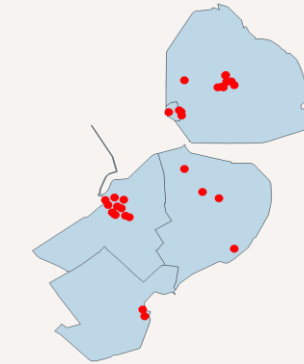
Kenmerken van de regio



Aantal inwoners
214.923

Aandeel GZ-gebruik t.o.v. inwoners
0,80%

Hoger aantal GZ-gebruikers dan gemiddeld. Gemiddeld voor alle Zilveren Kruis regio's is dit **0,69%**.



Relatief weinig locaties t.o.v. andere regio's
Gemiddeld **13** locaties per 1.000 GZ-gebruikers. Gemiddeld voor Zilveren Kruis zijn dit **18** locaties per 1.000 GZ-gebruikers.

Huidige vraagontwikkeling

Aantal GZ-gebruikers
1.717

Waarvan in eigen woonomgeving
817

Waarvan intramuraal
900

Op de wachtlijst

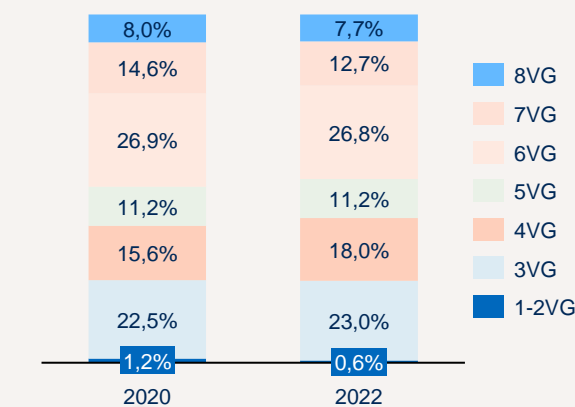
Actief wachtenden februari 2022
42

Dit is **4,7%** van het aantal opgenomen GZ-gebruikers. Gemiddeld voor Zilveren Kruis was dit **1,1%**

Actief wachtenden gemiddeld 2021
6

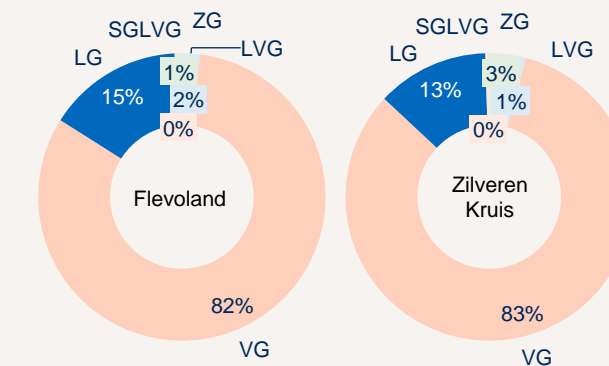
Dit is **0,7%** van het aantal opgenomen GZ-gebruikers. Gemiddeld voor Zilveren Kruis was dit **0,5%**

Verhouding VG indicaties



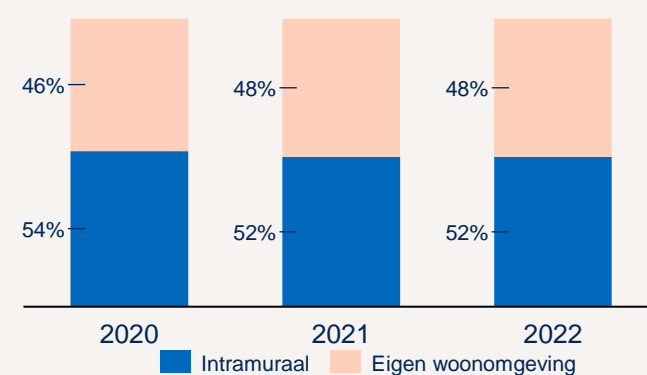
De afgelopen jaren is relatief **4VG** het meest gestegen en het **7VG** meest gedaald

Verhouding indicatiegroepen



Verhouding vergelijkbaar met het gemiddelde Zilveren Kruis

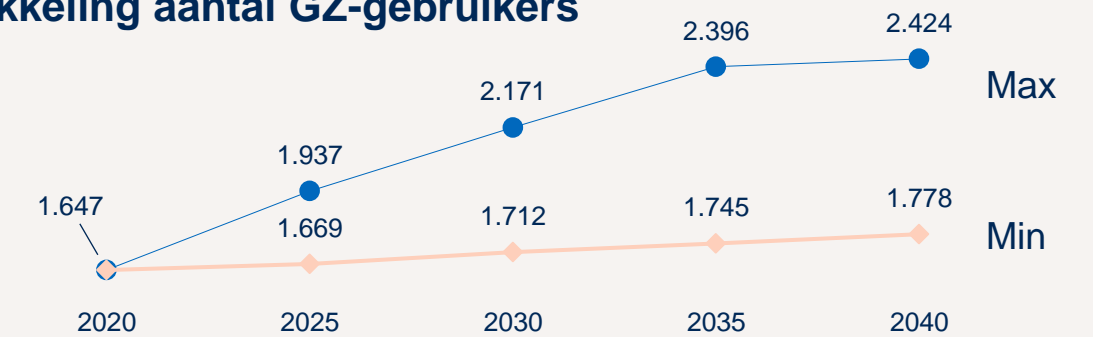
Ontwikkeling verhouding intramuraal vs. zorg in eigen omgeving (MPT/VPT/PGB)



Trend van meer zorg in eigen woonomgeving is zichtbaar in de afgelopen jaar. Zorg in eigen omgeving is met **2% gestegen**.

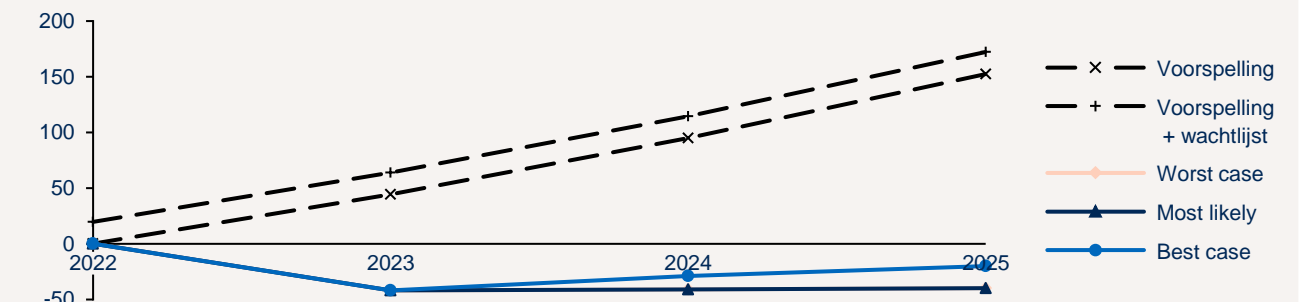
Verwachte vraagontwikkeling

Ontwikkeling aantal GZ-gebruikers

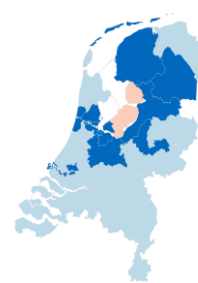


De zorgvraag in Flevoland stijgt de komende 20 jaar maximaal met **47%**. Gemiddeld in alle Zilveren Kruis regio's stijgt de zorgvraag maximaal met **35%**

Verwacht regionaal tekort aan GZ-capaciteit



Als alle bouwplannen doorgaan dan zijn er tot 2025 in Flevoland in het most likely scenario tussen **212** en **192** plekken nodig



Wat valt op in deze regio?

Flevoland bestaat uit 5 gemeenten die allemaal tot de provincie Flevoland behoren. De grootste stad van Flevoland, **Almere, valt echter in de zorgkantoorregio 't Gooi**. In de uitvoering van de regio visie levert dit geen problemen op. Zorgkantoorregio 't Gooi valt ook in Zilveren Kruis gebied en de inkopers stemmen regelmatig af. Daarnaast zijn ook de **lijnen bij de zorgaanbieders kort** wat maakt dat afstemming over visie op de regio snel in gezamenlijkheid afgestemd kan worden.

In de regio zijn **3 grote zorgaanbieders** actief welke gezamenlijk een compleet zorgaanbod bieden. Opvallend is de **forse groei** van de zorgvraag over de **komende jaren** (maximaal 47% t.o.v. een groei van 35% gemiddeld in Zilveren Kruis gebied) Dit betekent dat de druk op betaalbare, passende woningen toe zal nemen en dit zal om goede coördinatie van het zorglandschap vragen. Dit punt is tevens onderdeel van ons meerjarenbeleid.

Ook opvallend is de toename van het aantal actief wachtenden (42 in januari 2022 t.o.v. 6 gemiddeld over 2021) en de daling van de VG7.

Samenwerking met partners in de regio

In de regio is er vanuit de centrum gemeente **Almere** een **veldtafel** met name gericht op de beschermd wonen klanten. Aan deze tafel is het opvallend dat veel klanten een psychiatrische stoornis hebben, maar dat er vaak ook sprake is van onderliggende LVB problematiek. Om de samenwerking en de coördinatie binnen het zorglandschap verder te optimaliseren wordt deze **tafel uitgebreid met partijen uit de Wlz**.

Verder is er in de regio een **ketenoverleg** vanuit de 3 grootste zorgaanbieders 's Heeren Loo, Philadelphia en Triade. Zij hebben een intentieverklaring ondertekend om samenwerking te borgen. Doel is **voorkomen van crisis** en inzetten van **elkaars expertise** om niet. De kennis komt bij de klant en de klant hoeft niet te verplaatsen. Verdieping op dit ketenoverleg vindt plaats door Kwintes en CCE aan te haken. Op die manier wordt er een **kennisplein** vorm gegeven.

Basis op orde (brengen)

Het **COT Zwolle-Flevoland** is nu ruim een jaar actief. Alle partijen zijn uitermate tevreden met de samenwerking binnen dit COT. Wel ziet men graag uitbreiding met een team wat daadwerkelijk diensten overneemt. Daarmee kun je een team even ontlasten en de draagkracht vergroten.

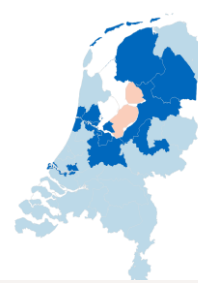
Vanuit de regio komen verschillende signalen dat de **toegang tot medisch generalistische zorg** voor klanten **niet optimaal** is en dat dit extra aandacht behoeft.

Met de invoering van de Wzd is naar voren gekomen dat de beschikbaarheid van **plaatsen voor cliënten met een IBS zonder Wlz indicatie** een grote uitdaging vormt in de regio. In de regio zijn geen IBS plekken beschikbaar.

De **taskforce** in deze regio is al geruime tijd actief en wordt zeer gewaardeerd. Ook is er een taskforce GGZ. Deze loopt gelijktijdig met aanbieders uit regio 't Gooi en een stukje Amersfoort. Er wordt op dit moment gekeken naar een betere verdeling waarvoor er voor de **GGZ meer aansluiting bij de regio Zwolle** wordt gezocht.

Regioplan 2022 gehandicaptenzorg

Flevoland



Knelpunten en kansen

Vanuit het meerjarenbeleid van Zilveren Kruis Zorgkantoor geven we extra aandacht aan de volgende onderwerpen:

In Flevoland ligt de focus bij **tijdig passende zorg** op het creëren van voldoende passend aanbod voor complexe zorgvragen. Om dat te realiseren wordt de samenwerking met o.a. de GGZ en gemeente beter vorm gegeven om ook de coördinatie binnen het zorglandschap te verbeteren.

Voor de **optimale inzet van middelen** is gesproken over de voordelen van de inzet van het COT en hoe die kracht beter uit te nutten in de regio. Betere kennisdeling lijkt daarbij zeer wenselijk en gebruik kunnen maken van elkaars expertise.

Om Wlz zorg zoveel mogelijk in **eigen omgeving** mogelijk te maken wordt gekeken niet enkel naar de klant, maar naar de hele omgeving en hoe deze te versterken.

Goede coördinatie binnen het zorglandschap heeft in de regio al goed vorm gekregen. Partijen weten elkaar te vinden, ook **domeinoverstijgend**. Mogelijkheden liggen op het vlak van delen van expertise en in-/door-uitstroom van cliënten in de regio.

Terugblik

De **taskforce** in deze regio is al geruime tijd actief en wordt zeer gewaardeerd

In de regio is er vanuit de centrum gemeente Almere een **veldtafel** met name gericht op de beschermd wonen klanten. Afgelopen periode is deze tafel uitgebreid met partijen uit de Wlz.

Vanuit de 3 grootste zorgaanbieders 's Heeren Loo, Philadelphia en Triade is er een **ketenoverleg georganiseerd**. Doel is voorkomen van crisis en inzetten van elkaars expertise om niet. De kennis komt bij de klant en de klant hoeft niet te verplaatsen. Dit ketenoverleg is verdiept door aansluiting van Kwintes. Op deze manier is er **domeinoverstijgend** een kennisplein vorm gegeven.

Er is in de regio een **goede samenwerking** met de GGZ rondom crisissituaties.

Doelen en afspraken

Deskundigheidsbevordering op Multi-problematiek GZ/GGZ/Forensisch

Overzicht krijgen wie met deze klanten te maken hebben en elkaar consulteren/verwijzen/samenwerking opzoeken. Door het uitlenen van gedragsdeskundigen en begeleiders kan er vorm gegeven worden aan het uitgangspunt dat de cliënt blijft waar hij/zij is en dat de kennis naar de cliënt toekomt. Op deze manier is er sprake van optimale inzet van middelen en het vergroot het welzijn van de cliënten.

Community Building

In 2022 worden stappen gezet in de integrale aanpak met gemeenten, zorgkantoren en woningcorporaties met als uitgangspunt kijken naar de hele woonomgeving van de klant en niet enkel naar de klant. Dit vergroot de mogelijkheid om zelfstandig te kunnen wonen. In de regio is een meer **inclusieve samenleving** waarin er minder geleund wordt op professionele zorg en het netwerk van cliënten is vergroot. Community building linkt aan alle doelen van Zilveren Kruis uit het meerjarenbeleid, en met name aan de **optimale inzet van middelen** en de **Wlz zorg zoveel mogelijk in eigen omgeving**.

Beschikbaarheid AVG en beveiligde bedden IBS/RM

Op dit moment zijn in de regio geen bedden beschikbaar voor IBS/RM. De vraag naar deze bedden moet eerst inzichtelijk worden wil men hier stappen zetten. De beschikbaarheid van een AVG, ook tijdens ANW is op dit moment nog geen issue, mede als gevolg van de goede samenwerking met de GGZ.

Regioplan 2022 gehandicaptenzorg

Flevoland - Leeswijzer

Voorblad

Regioanalyses



Aantal inwoners en aandeel GZ-gebruikers

Bron – CBS, Declaratiegegevens Zilveren Kruis

Peildatum – 1 januari 2022

Toelichting – alle GZ-gebruikers met een geldige declaratie en indicatie in januari worden meegeteld.

Regioanalyse – pagina 6, 12

Intramurale locaties

Bron – Declaratiegegevens Zilveren Kruis, Zorgatlas

Peildatum – januari 2022

Toelichting – alle GZ-gebruikers met een geldige declaratie en indicatie in januari worden meegeteld. Als er meer dan twee GZ-gebruikers dezelfde postcode als een Zorgatlas locatie hebben dan wordt dit als locatie geteld.

Regioanalyse – pagina 13 - 19
NB Dit zijn intramurale locaties voor alle doelgroepen en zodoende niet rechtstreeks terug te vinden in de regioanalyse.

Aantal GZ-gebruikers

Bron – Declaratiegegevens Zilveren Kruis

Peildatum – januari 2022

Toelichting – alle GZ-gebruikers met een geldige declaratie en indicatie in januari worden meegeteld.

Regioanalyse – pagina 12

Verhouding behandeling

Bron – Declaratiegegevens Zilveren Kruis

Peildatum – januari 2020 en 2022

Toelichting – alle GZ-gebruikers (exclusief LVG en SGLVG klanten) met een geldige declaratie en indicatie in januari worden meegeteld. Definitie van behandeling op basis van de duurste som van prestatiecode in een maand.

Regioanalyse – verhouding behadeling staat niet in de regioanalyse

Verhouding indicatiegroepen

Bron – Declaratiegegevens Zilveren Kruis

Peildatum – januari 2022

Toelichting – alle klanten met een geldige declaratie en indicatie in januari worden meegeteld.

Regioanalyse – pagina 13 - 19
NB verhoudingen worden niet direct gerapporteerd in de regioanalyse

Verwachte vraagontwikkeling

Bron – Declaratiegegevens Zilveren Kruis, Primos ABF

Peildatum – 2020 tot 2040

Toelichting – alle GZ-gebruikers met een geldige declaratie en indicatie in januari worden meegeteld. Prognose gaat uit van Wlz-gebruik per regio en leeftijdsgroep in 2020 en bevolkingsontwikkeling tot 2040. Max. inschatting gaat ervan uit dat prevalentie tot 2040 met 36% stijgt, doordat in deze periode de levensverwachting van mensen met een beperking stijgt naar het landelijke niveau

Regioanalyse – pagina 21

Verhouding intramuraal versus zorg in eigen woonomgeving

Bron – Declaratiegegevens Zilveren Kruis

Peildatum – januari 2022

Toelichting – alle GZ-gebruikers (inclusief PGB) met een geldige declaratie en indicatie in januari worden meegeteld. Leveringsvorm op basis van de duurste som van prestatiecode in een maand.

Regioanalyse – pagina 24 - 26

Ontwikkeling verhouding intramuraal vs. zorg in eigen omgeving (MPT/VPT/PGB)

Bron – Declaratiegegevens Zilveren Kruis

Peildatum – januari 2020 en 2022

Toelichting – alle GZ-gebruikers met een geldige declaratie en indicatie in januari worden meegeteld. Definitie van type zorg op basis van de duurste som van prestatiecode in een maand.

Regioanalyse – pagina 24 – 26
NB historische ontwikkeling van zorg in eigen omgeving wordt niet gerapporteerd in de regioanalyse.

Wachlijsten per 1 februari 2022

Bron – Wachlijstgegevens Zilveren Kruis

Peildatum – 1 februari 2022, gemiddeld 2021

Toelichting – alle GZ-gebruikers die in januari op een wachtlijst stonden en in dezelfde maand geen Melding Aanvang Zorg hebben gehad. Verhouding is ten opzichte van het aantal intramurale GZ-gebruikers

Regioanalyse – pagina 35 - 37
NB wachtlijstcijfers voor 2021 staan niet in de regioanalyse 2021.

Verwacht regionaal tekort aan GZ-capaciteit

Bron – Declaratiegegevens Zilveren Kruis, Primos ABF

Peildatum – 2022 tot 2025

Toelichting – Om de verwachte ontwikkeling van de zorgvraag in kaart te brengen gebruiken we het Philadelphia scenario. Dit model is gebaseerd op historische groei per indicatie, gecorrigeerd voor bevolkingsprognose. Dit scenario hebben we ook weergegeven opgehoogd met de cliënten die actief en urgent wachtend zijn. Aanbodscenario's zijn op basis van de kans van uitvoering, zoals aangegeven door de zorgaanbieder. Daarbij betreft de worst case alleen bouwplannen met een slagingskans van >85%, most likely >60% en best case neemt alle bouwplannen mee.

Regioanalyse – hier is een aparte analyse voor gemaakt waar we met aanbieders over in gesprek gaan.