



# Regioanalyse t Gooi-Almere

## Geestelijke Gezondheidszorg

November 2021

# Inhoudsopgave

- **Introductie en samenvatting**
- Regionale kenmerken en huidige situatie GZ-zorg
- Tijdig passende zorg



# Samen werken we aan een regionaal zorgaanbod dat past bij de zorgvraag van de klanten, nu én in de toekomst

## Wat?



### Een regionaal zorgaanbod dat past bij de zorgvraag van huidige en toekomstige klanten

- Meer zelfstandig wonen met Wlz
- Optimale inzet van beschikbare middelen voor de klant
- Tijdig passende zorg
- Goede coördinatie binnen het zorglandschap

## Hoe?



### Onder andere door inzicht in het regionale zorglandschap en de transitie die nodig is

- Dialoog op basis van regioanalyses en regioplannen
- In aansluiting bij regionale kansen, kwetsbaarheden en urgentie

# Zilveren Kruis Zorgkantoor maakt regioanalyses voor de 11 regio's waar zij verantwoordelijk voor is

Apeldoorn / Zutphen

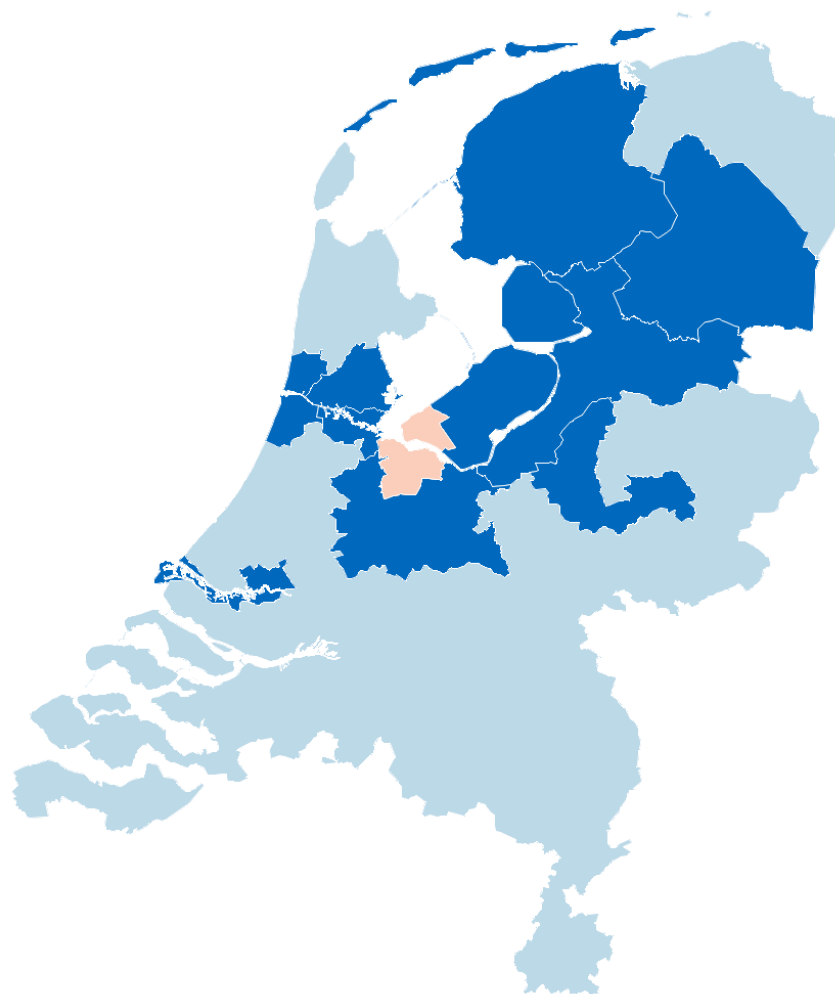
't Gooi/Almere

Drenthe

Flevoland

Friesland

't Gooi/Almere



Kennemerland

Rotterdam

Utrecht

Zaanstreek – Waterland

Zwolle

# Samenvatting: Wlz gebruikers in de regio t Gooi-Almere hebben een relatief lichtere zorgzwaarte en het zorggebruik is minder dan de rest van Zilveren Kruis

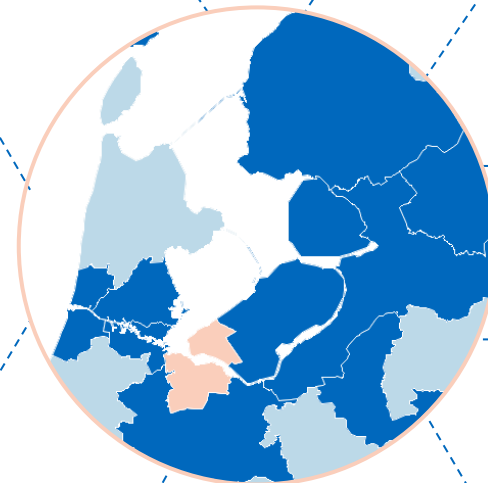
## Regionale kenmerken



Hogere **sociaaleconomische status**



Hogere **stedelijkheid** in de regio



**480.028**  
2,7% van NL

## Huidige situatie GGZ-zorg

Zorggebruik is minder dan andere ZK regio's

**9**  
#p. 1.000 inwoners

Met **16 locaties** meer dan andere ZK regio's

**16**  
locaties

Relatief veel VPT/MPT aanbod door aanbieders

**2**  
aanbieders

Relatief lichtere ZZPs in vergelijking met andere ZK regio's

**35%**  
Lichte ZZPs<sup>1</sup>

Meer klanten tussen 23 en 65 jaar met Zilveren Kruis

**76%**  
23-65 jaar

# Inhoudsopgave

- Introductie en samenvatting
- **Regionale kenmerken en huidige situatie GGZ-zorg**

## Regionale kenmerken

Huidige situatie GGZ W-zorg

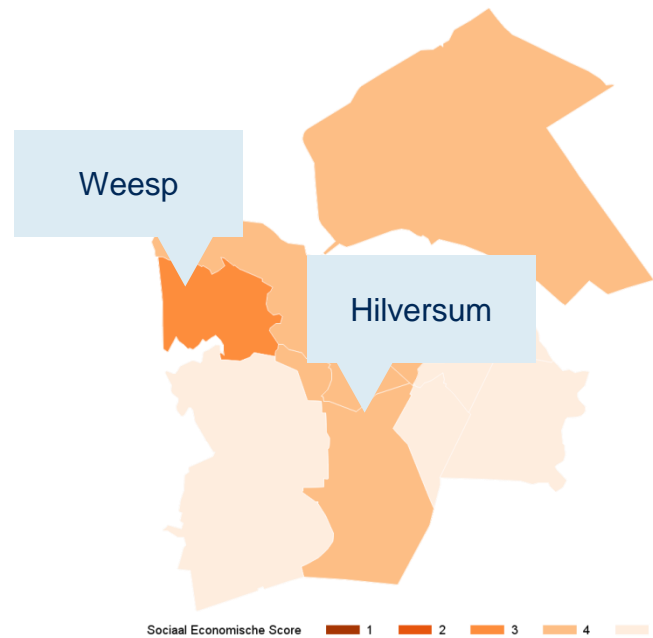
Huidige situatie GGZ B-zorg

- Tijdig passende zorg



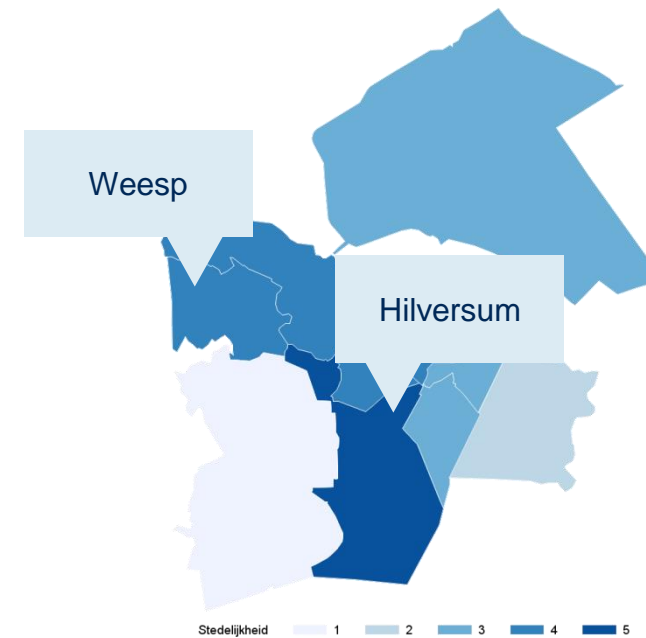
# Vooral Weesp heeft een lage SES rang en Hilversum heeft een hoge mate van stedelijkheid

**Sociaal economische status (SES)<sup>1</sup>**  
[SES rang per gemeente, 2018]



*Een lagere SES rang leidt tot hoger verwacht zorggebruik*

**Stedelijkheid van de regio<sup>2</sup>**  
[Omgevingsadressendichtheid per gemeente, 2019]



*Een hogere stedelijkheid leidt tot hoger verwacht zorggebruik*

1. Sociaaleconomische status is een samengestelde factor die de economische status van een gebied weergeeft. De rang is een verdeling in vijf groepen. Een hogere rang heeft een hogere economische status.

2. Stedelijkheid is het aantal adressen in een cirkel van één kilometer rondom het adres, ingedeeld in vijf rangen. Een hogere rang heeft een meer stedelijk karakter.

Bron: SCP (2018) en CBS (2019)

# Inhoudsopgave

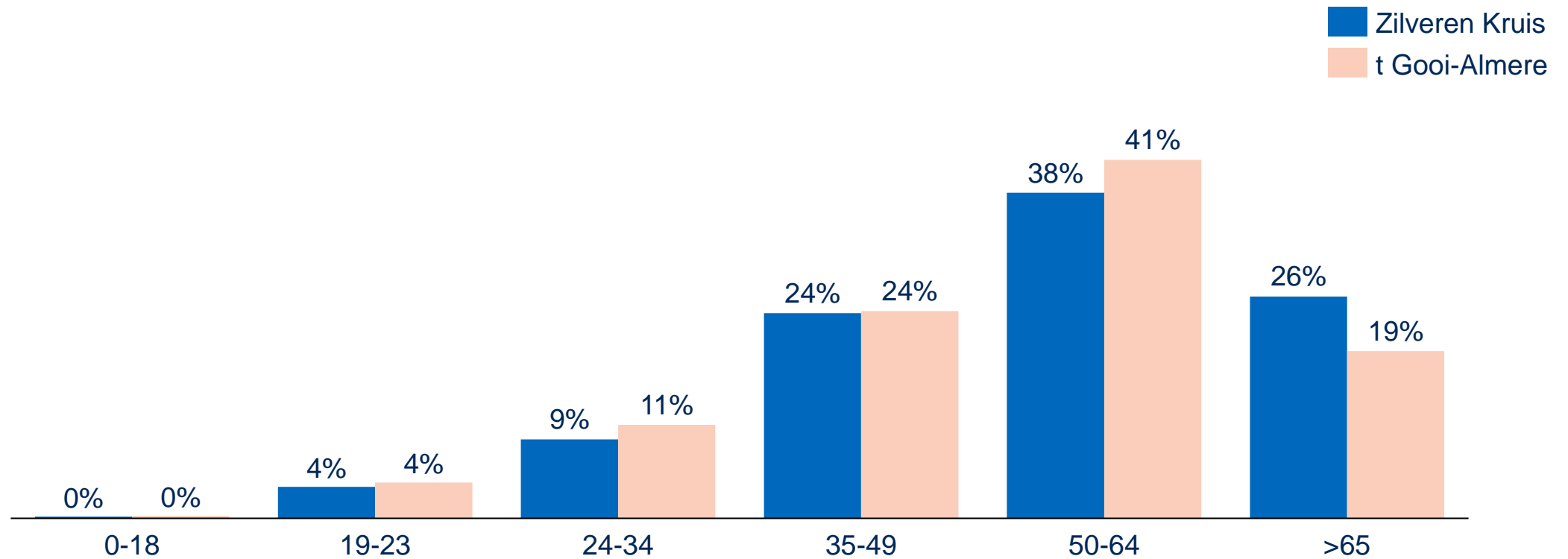
- Introductie en samenvatting
- **Regionale kenmerken en huidige situatie GGZ-zorg**
  - Regionale kenmerken
  - Huidige situatie GGZ W-zorg**
  - Huidige situatie GGZ B-zorg
- Zorgvraag in de toekomst





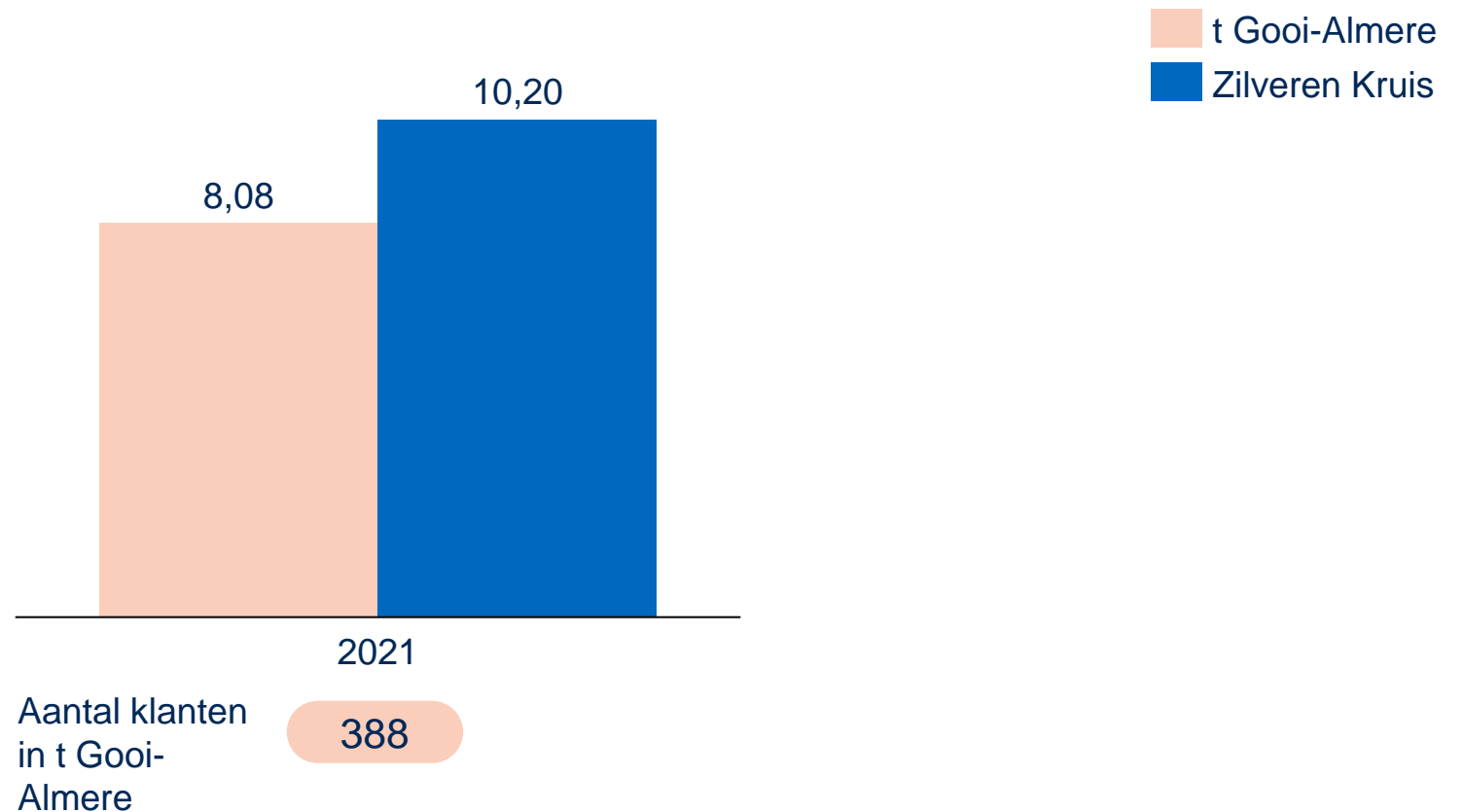
# De GGZ W klanten in de regio t Gooi-Almere zijn jonger dan het gemiddelde van alle klanten in alle Zilveren Kruis regio's

Leeftijdsverhouding GGZ W klanten ten opzichte van alle klanten voor de regio en voor Zilveren Kruis in totaal  
[% GGZ W klanten per leeftijdscohort, jul 2021]



# In t Gooi-Almere gebruiken relatief weinig inwoners GGZ W zorg

Inwoners met GGZ W gebruik<sup>1</sup> ten opzichte van alle inwoners in de zorgkantorregio's van Zilveren Kruis  
[# GGZ W klanten per 10.000 inwoners, jul 2021<sup>2</sup>]



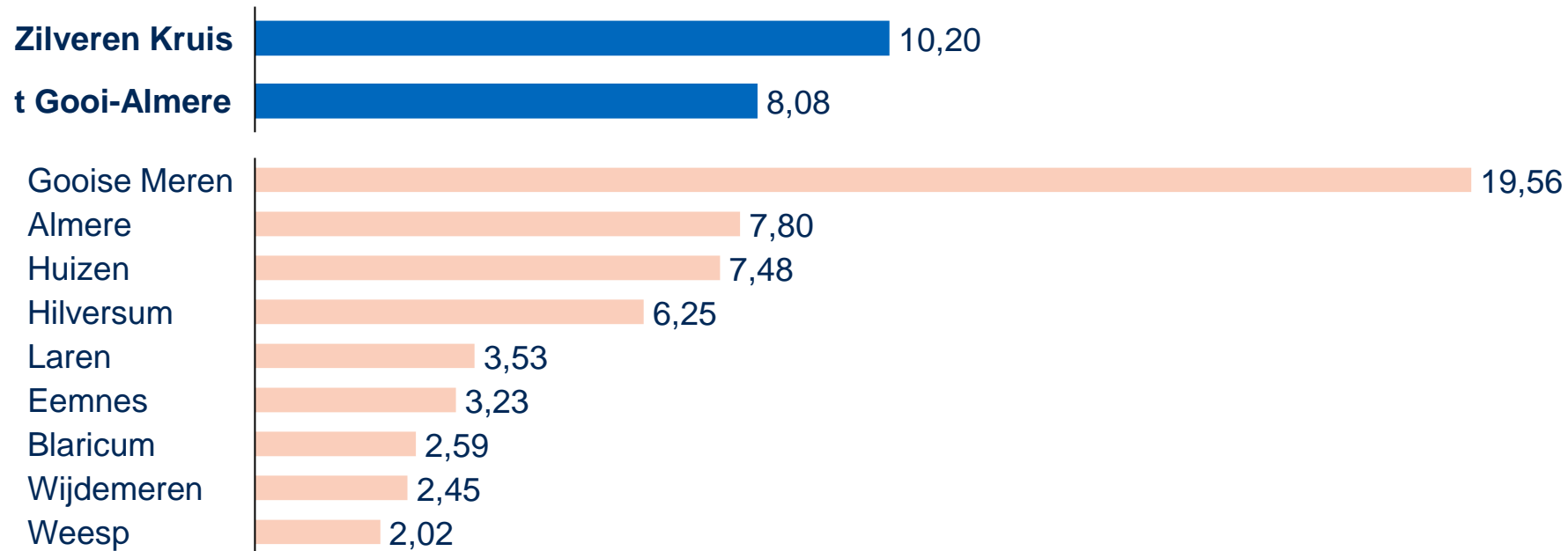
1. Inclusief gebruik van PGB

2. Het aantal klanten in 2021 is per juli vanwege de verlate instroom

Bron: Inwoners 2015-2018 CBS-statline, declaraties WIZ Zilveren Kruis

# In de meeste gemeenten gebruiken relatief weinig inwoners GGZ W zorg

**Aandeel GGZ W-klienten<sup>1</sup> ten opzichte van alle inwoners in de zorgkantoorregio's van Zilveren Kruis**  
[# GGZ W klanten per 10.000 inwoners, jul 2021<sup>2</sup>]



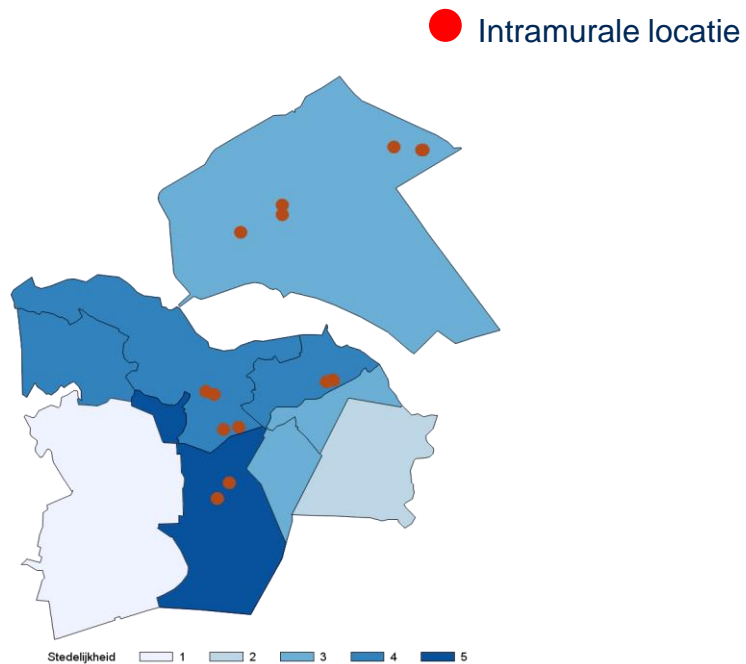
1. Inclusief gebruik van PGB

2. Het aantal klanten in 2021 is per juli vanwege de verlate instroom

Bron: Inwoners 2020 CBS-statline, declaraties Wlz Zilveren Kruis

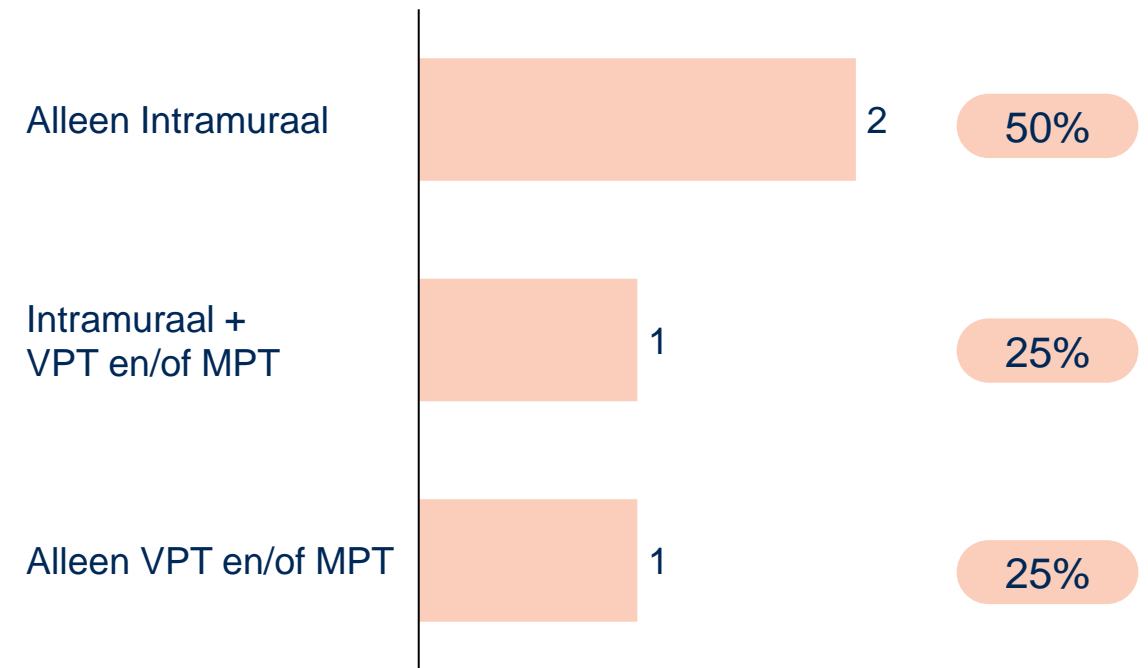
# In t Gooi-Almere zijn er 15 intramurale locaties die GGZ W-zorg leveren en 2 aanbieders leveren VPT/MPT

Ligging intramurale locaties<sup>1</sup> met klanten met een GGZ W-indicatie  
[Locatie<sup>2</sup>, jul 2021]



Gemiddeld **39** locaties per 1.000 klanten  
vergeleken met **38**  
in Zilveren Kruis regio's

Leveringsvorm geleverd door aanbieders aan GGZ W-klanten  
[Aantal aanbieders<sup>2</sup>, jul 2021]



**50%** van de aanbieders levert  
VPT/MPT vergeleken met **34%**  
gemiddeld in Zilveren Kruis regio's

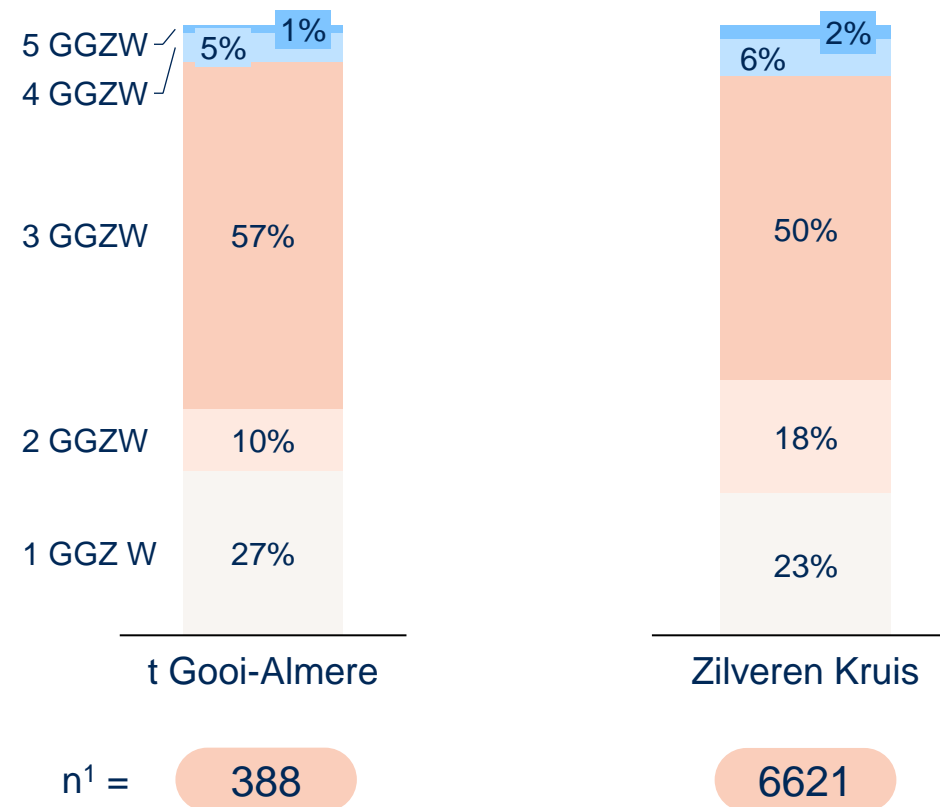
1. Intramurale locaties worden weergegeven op basis van gemiddelde coördinaten van de zescijferige postcode. Het kan voorkomen dat twee locaties bijna volledig overlappen.

2. Een minimum van twee klanten wordt gehanteerd om als aanbieder/locatie meegeteld te worden voor VPT/MPT. Het minimum aantal voor intramuraal is vijf klanten.

Bron: Declaratiegegevens Wlz Zilveren Kruis

# In de regio t Gooi-Almere is er relatief veel 3 GGZW zorg en is er relatief weinig 2 GGZW zorg en

Verdeling zorgzwaarte<sup>1</sup> in de GGZ W in regio t Gooi-Almere en Zilveren Kruis  
[% indicatie ten opzichte van de totale indicatiegroep, jul 2021<sup>2</sup>]



1. Klanten met een GGZ W-indicatie.
2. Het aantal klanten in 2021 is per juli vanwege de verlate instroom
3. Bron: Indicatiebesluiten en declaratie gegevens Wlz, Zilveren Kruis.

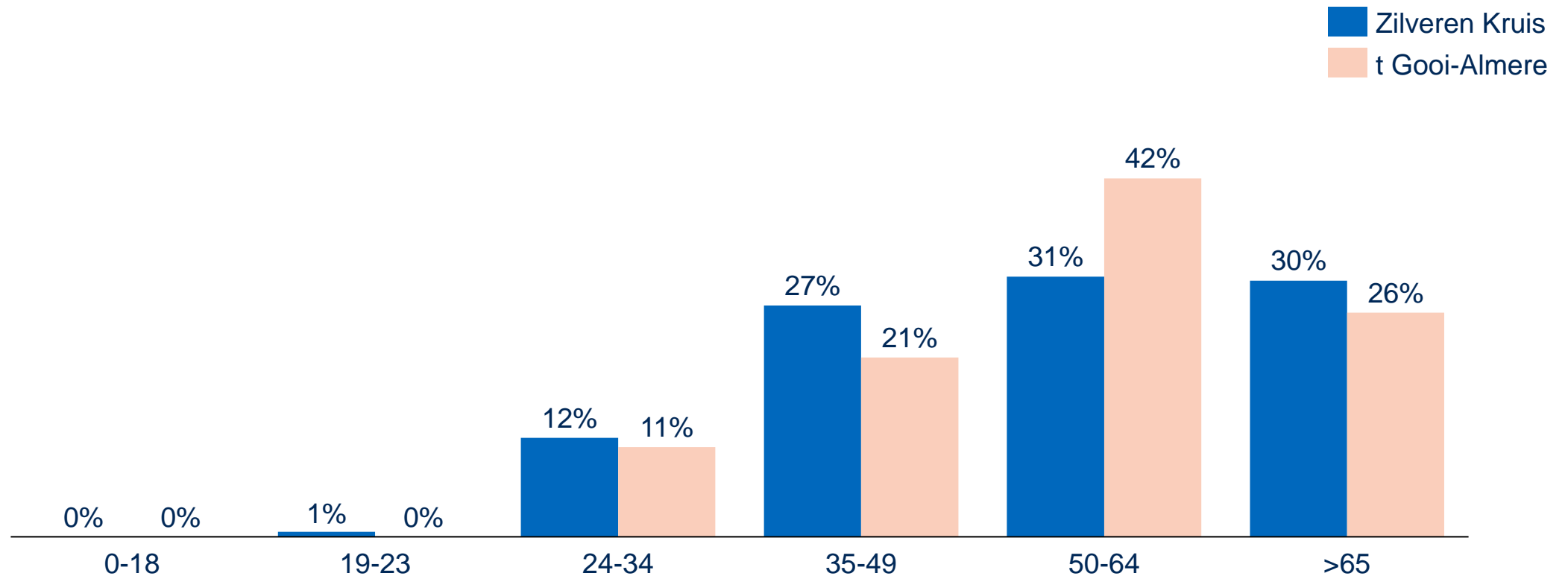
# Inhoudsopgave

- Introductie en samenvatting
- **Regionale kenmerken en huidige situatie GGZ-zorg**
  - Regionale kenmerken
  - Huidige situatie GGZ W-zorg
  - Huidige situatie GGZ B-zorg**
- Tijdig passende zorg



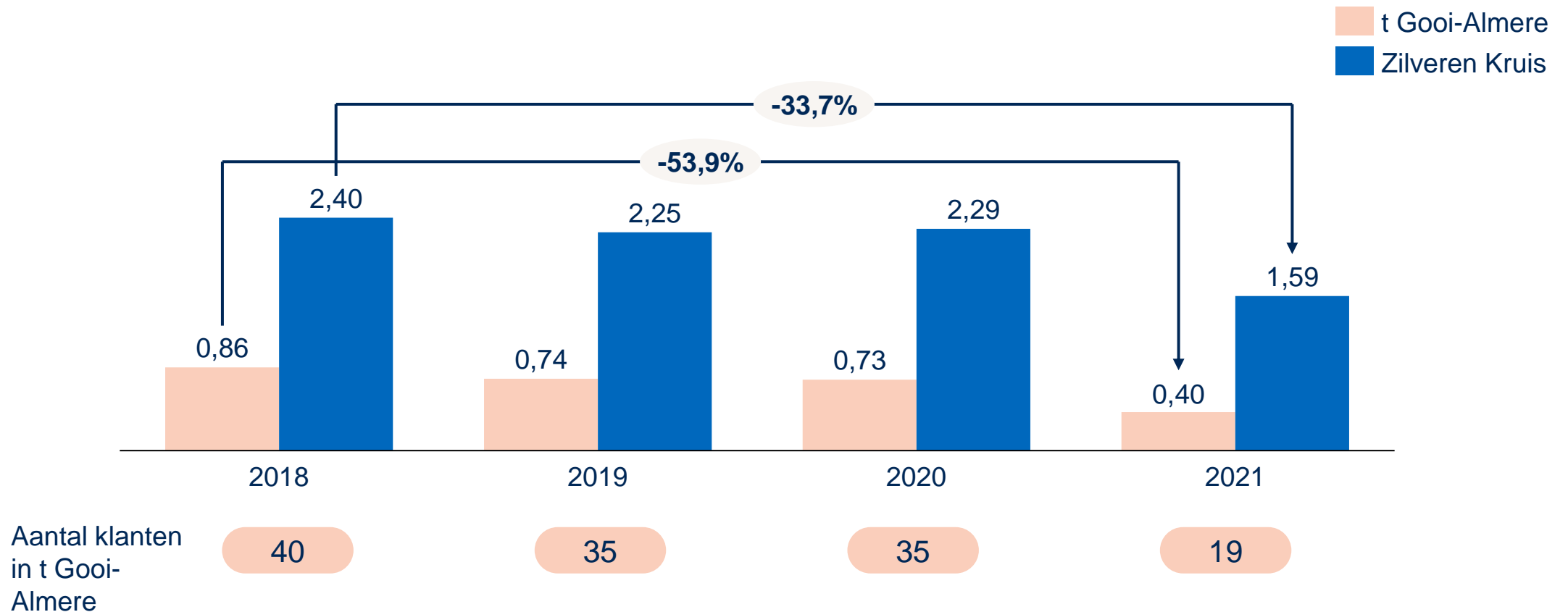
# De GGZ B klanten in de regio t Gooi-Almere zijn jonger dan het gemiddelde van alle klanten in alle Zilveren Kruis regio's

Leeftijdsverhouding GGZ B klanten ten opzichte van alle klanten voor de regio en voor Zilveren Kruis in totaal  
[% GGZ B klanten per leeftijdscohort, jan 2021]



# Het gebruik van GGZ B zorg in t Gooi-Almere is in vier jaar tijd harder gedaald dan bij Zilveren Kruis

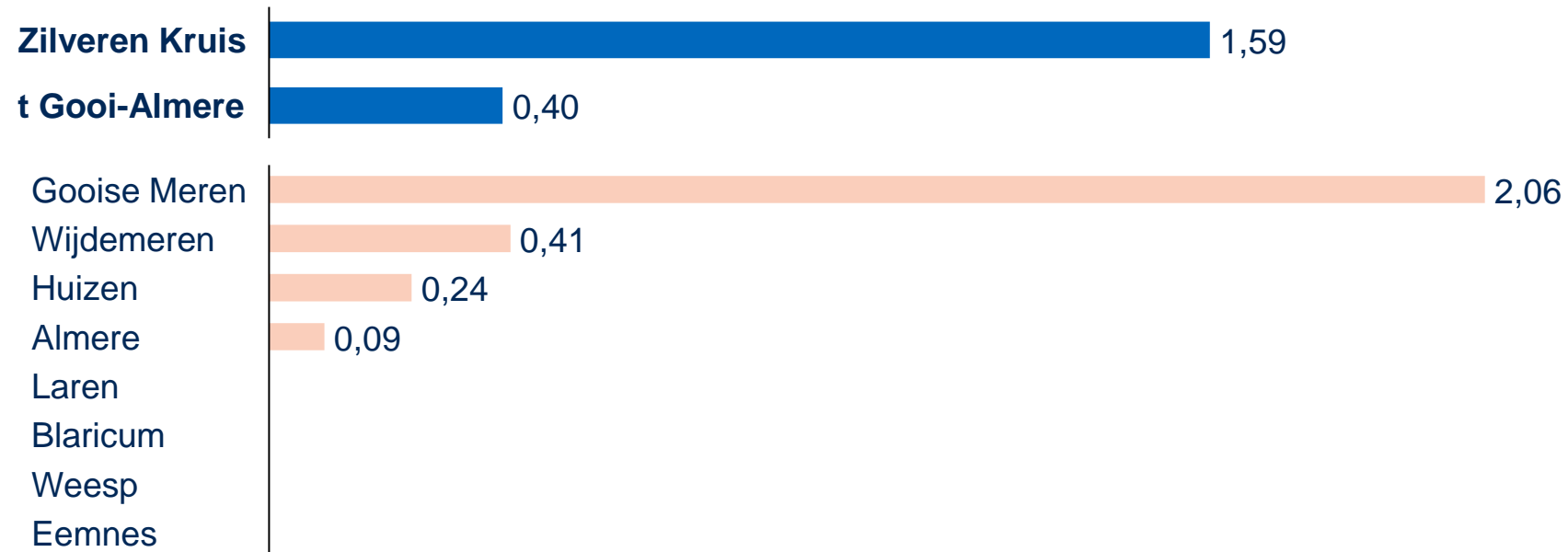
Inwoners met GGZB gebruik ten opzichte van alle inwoners in de zorgkantorregio's van Zilveren Kruis  
[# GGZ B klanten per 10.000 inwoners, jan 2018 – jan 2021]





# Er zijn zowel gemeenten met relatief veel GGZ B gebruik als gemeenten met relatief weinig GGZ B gebruik van Zilveren Kruis

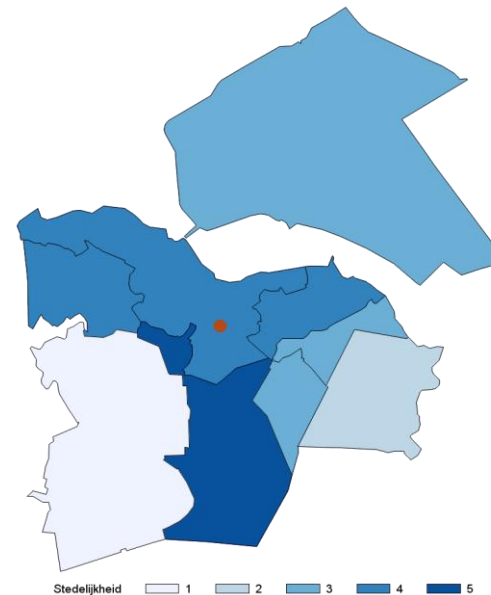
Aandeel GGZ B-klienten ten opzichte van alle inwoners in de zorgkantoorregio's van Zilveren Kruis  
[# GGZ B klanten per 10.000 inwoners, jan 2021]



# In t Gooi-Almere is er 1 intramurale locatie die GGZ B-zorg levert en geen in de regio gecontracteerde aanbieders leveren GGZ B-zorg

Ligging intramurale locaties<sup>1</sup> met klanten met een GGZB-indicatie  
[Locatie<sup>2</sup>, jan 2021]

● Intramurale locatie



*1 locaties in de regio  
vergeleken met 28  
in Zilveren Kruis regio's..*

*..en 0 aanbieders leveren  
GGZ B vergeleken met 11  
aanbieders in alle Zilveren  
Kruis regio's*

1. Intramurale locaties worden weergegeven op basis van gemiddelde coördinaten van de zescijferige postcode. Het kan voorkomen dat twee locaties bijna volledig overlappen.

2. Het minimum aantal voor intramuraal is vijf klanten.

Bron: Declaratiegegevens Wlz Zilveren Kruis

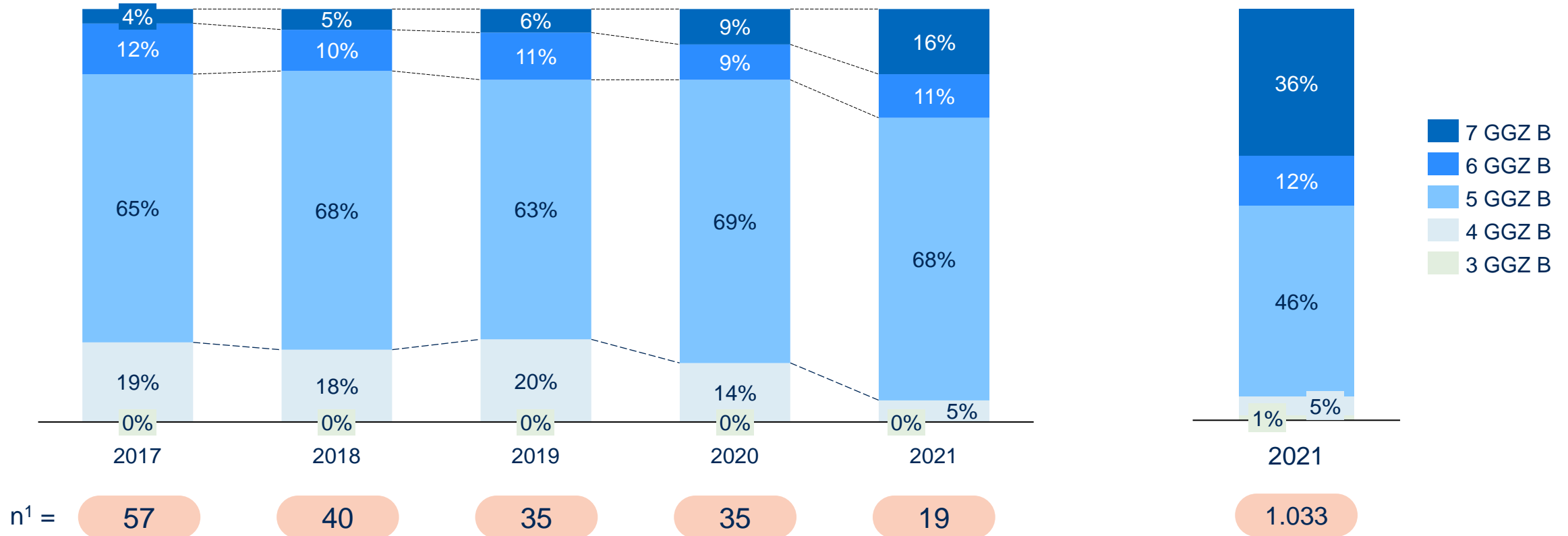
# In t Gooi-Almere is de afgelopen jaren 7 GGZ B relatief gestegen en is 4 GGZ B relatief gedaald

## Verdeling zorgzwaarte<sup>1</sup> in de GGZ B<sup>2</sup> in regio t Gooi-Almere

[% indicatie ten opzichte van de totale indicatiegroep dat jaar, jan 2017 – jan 2021]

## Verdeling GGZ B<sup>2</sup> Zilveren Kruis

[% indicatie t.o.v. totaal, jan 2021]



1. Klanten met een GGZ B indicatie.

2. 1 GGZ B en 2 GGZ B zijn weggelaten omdat deze niet meer verstrekt worden.

Bron: Indicatiebesluiten en declaratie gegevens Wlz, Zilveren Kruis.

# Inhoudsopgave

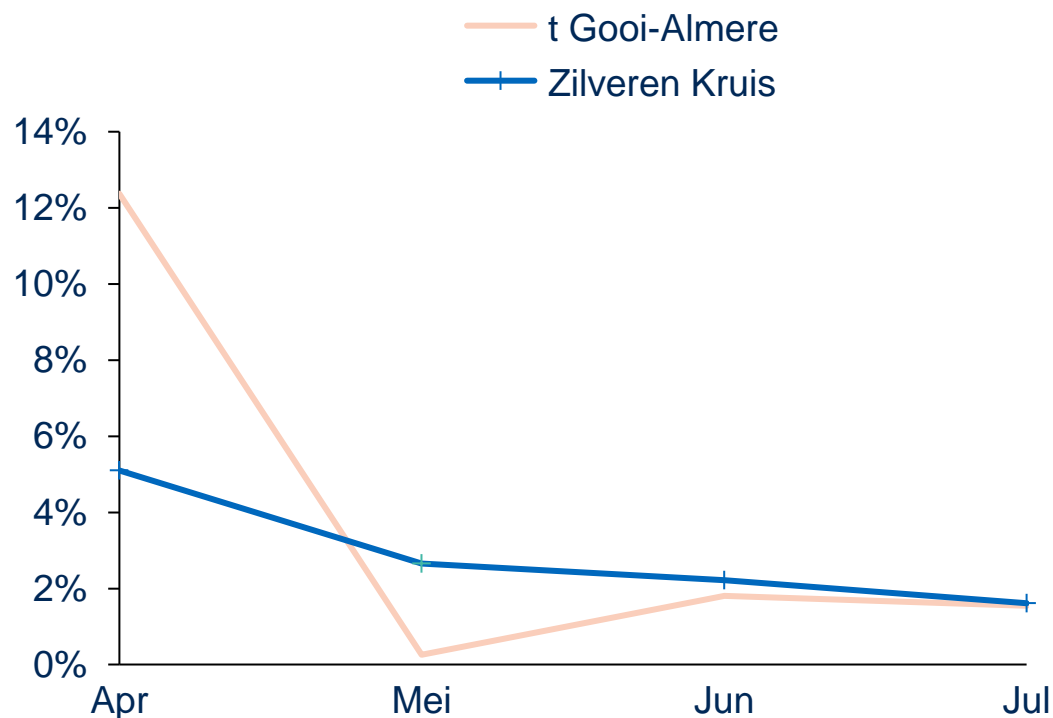
- Introductie en samenvatting
- Regionale kenmerken en huidige situatie GGZ-zorg
- **Tijdig passende zorg**

**Wachlijsten in de GGZ W zorg**

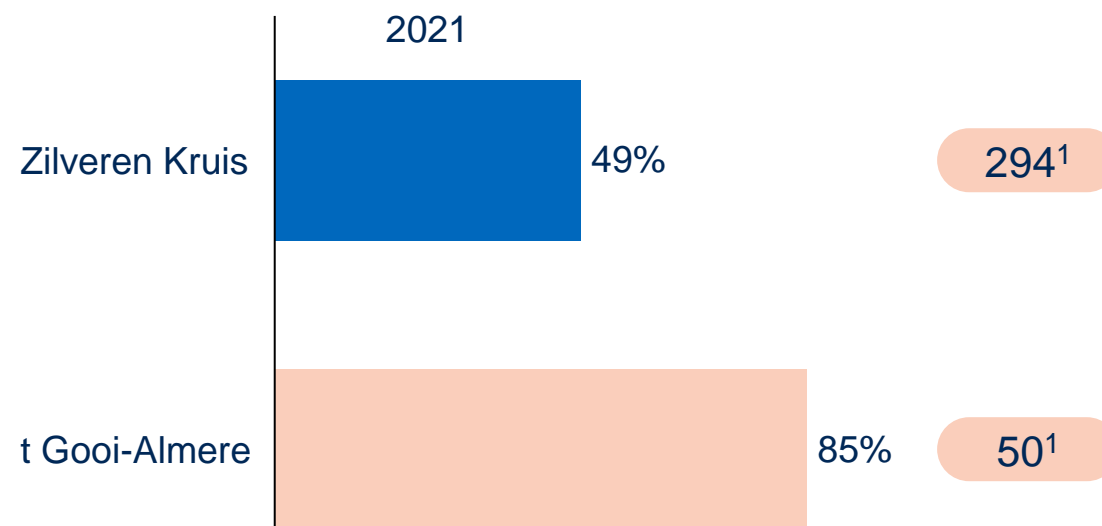


# Het aandeel actief wachtenden geplaatst buiten de Treeknorm is in t Gooi-Almere hoger dan het gemiddelde van Zilveren Kruis

Actief-wachtenden<sup>1</sup> in regio t.o.v. totaal Zilveren Kruis  
[% van alle klanten, 2021<sup>2</sup>]



Aantal actief wachtenden<sup>1</sup> geplaatst buiten Treeknorm<sup>3</sup>  
[% van actief wachtenden geplaatst buiten Treeknorm, 2021]

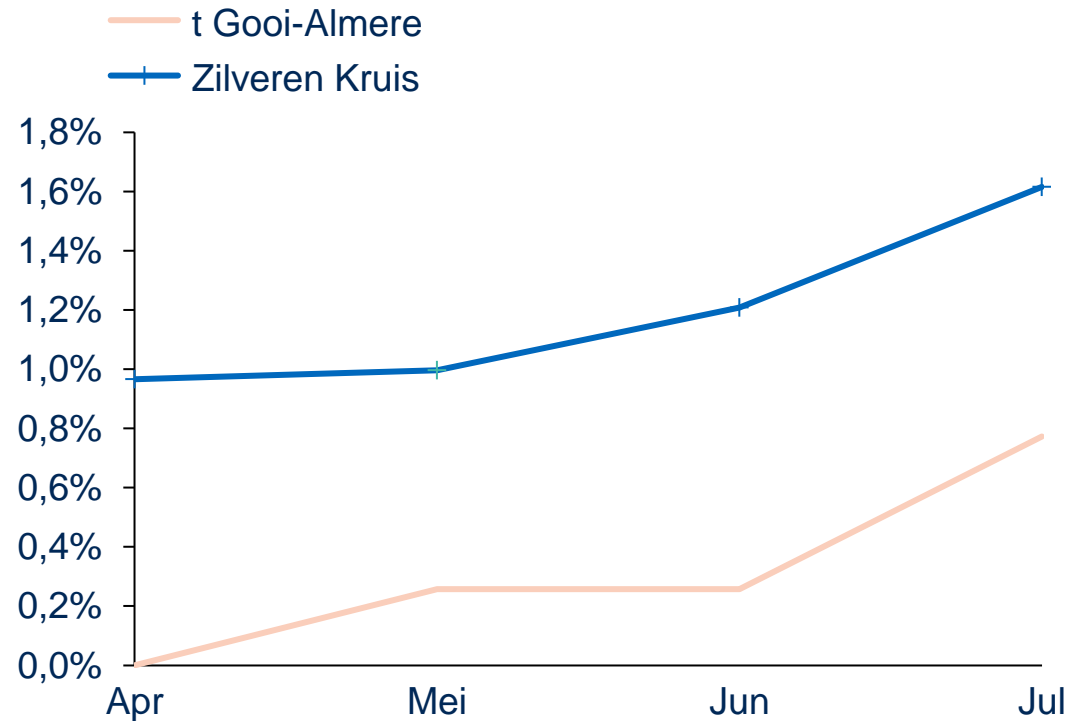


Dit percentage is hoog vergeleken met andere sectoren. Dit wordt vooral veroorzaakt door de instroom in april/mei. Inmiddels zien we vergelijkbare cijfers met andere sectoren

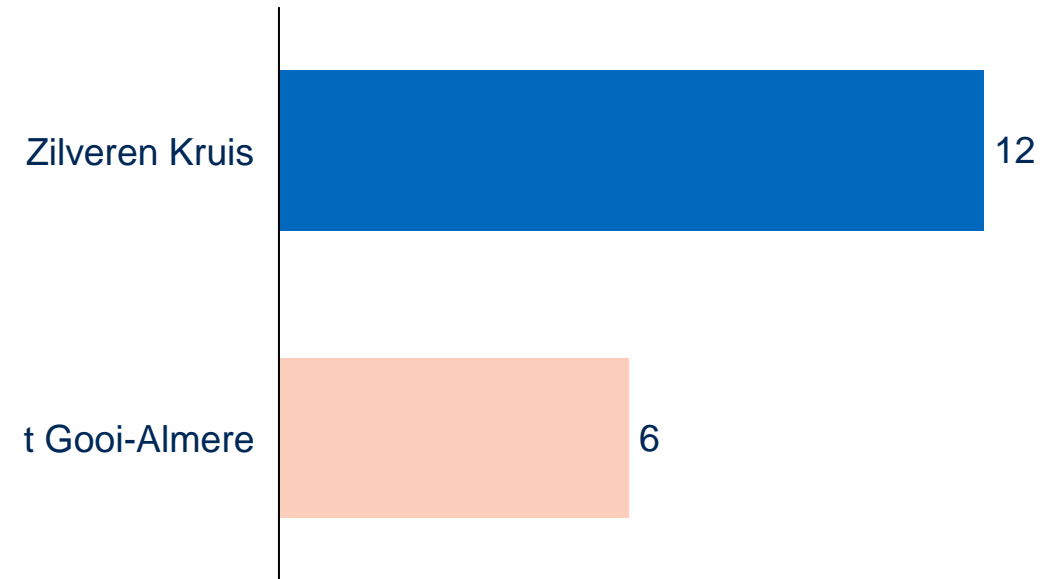
1. Betreft alle *urgent- en actief plaatsen* klanten met een GGZ W indicatie waar Zilveren Kruis verantwoordelijk voor is op een peilmoment  
2. De maanden januari tot april zijn weggelaten vanwege de overgang naar de nieuwe wachtlijstsystematiek.  
3. Treeknorm is een streefnorm die weergeeft binnen welke tijd een cliënt recht op zorg zou moeten hebben. Voor actief-wachtenden is dit 6 weken.

# Het aandeel niet actief wachtenden is het afgelopen jaar gelijk gebleven en de klanten wachten korter dan het gemiddelde van Zilveren Kruis

Niet-actief-wachtenden<sup>1</sup> in regio t.o.v. totaal Zilveren Kruis  
[% van alle klanten, 2021<sup>2</sup>]



Gemiddeld wachtweken niet-actief-wachtende<sup>1</sup>  
[# weken, apr-jul 2021<sup>2</sup>]



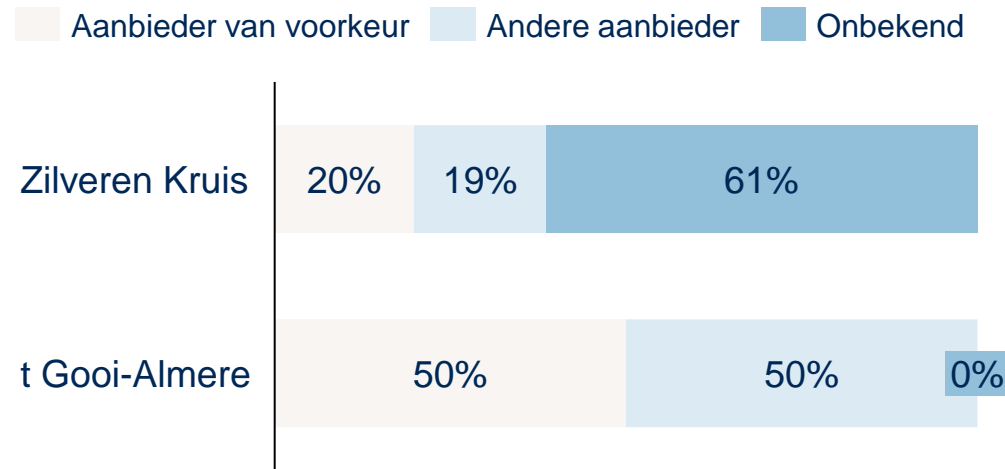
1. Betreft alle *wachten op voorkeur* met een GGZ W indicatie waar Zilveren Kruis verantwoordelijk voor is op een peilmoment

2. De maanden januari tot april zijn weggelaten vanwege de overgang naar de nieuwe wachtlijstsystematiek.

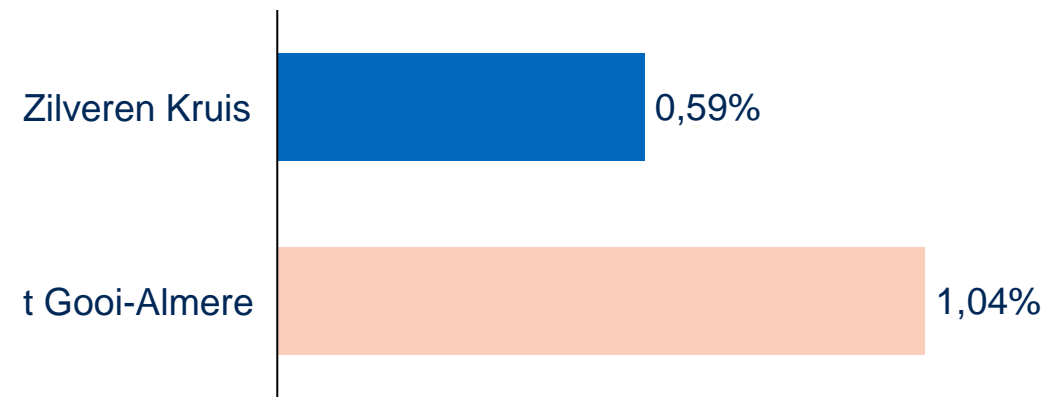
Bron: monitor wachttijden

# Minimaal 50% van de niet actief wachtenden gaan naar de aanbieder van voorkeur en intramurale klanten wachten even vaak voor een andere aanbieder

**Klanten bij aanbieder van voorkeur<sup>1</sup>**  
[% van niet-actief-wachtenden<sup>1</sup>, apr-jun 2021]



**Klanten met intramurale zorg die op de wachtlijst staan<sup>2</sup>**  
[% van klanten, jul 2021]



Een laag percentage betekent dat er relatief weinig klanten zijn die nu intramurale zorg ontvangen maar graag naar een andere instelling willen, bijvoorbeeld omdat die dicht bij hun sociale netwerk is.

1. Geeft aan waar de klanten met een GGZ W indicatie in zorg zijn binnen een half jaar nadat ze op de wachtlijst stonden.  
2. Betreft alle niet-actief-wachtenden waar Zilveren Kruis verantwoordelijk voor is op een peilmoment ten opzichte van alle klanten in zorg  
Bron: monitor wachttijden Zilveren Kruis, declaratiegegevens WLZ Zilveren Kruis