



Regioanalyse Rotterdam

Geestelijke Gezondheidszorg

November 2021

Inhoudsopgave

- **Introductie en samenvatting**
- Regionale kenmerken en huidige situatie GZ-zorg
- Tijdig passende zorg



Samen werken we aan een regionaal zorgaanbod dat past bij de zorgvraag van de klanten, nu én in de toekomst

Wat?



Een regionaal zorgaanbod dat past bij de zorgvraag van huidige en toekomstige klanten

- Meer zelfstandig wonen met Wlz
- Optimale inzet van beschikbare middelen voor de klant
- Tijdig passende zorg
- Goede coördinatie binnen het zorglandschap

Hoe?



Onder andere door inzicht in het regionale zorglandschap en de transitie die nodig is

- Dialoog op basis van regioanalyses en regioplannen
- In aansluiting bij regionale kansen, kwetsbaarheden en urgentie

Zilveren Kruis Zorgkantoor maakt regioanalyses voor de 11 regio's waar zij verantwoordelijk voor is

Apeldoorn / Zutphen

Amsterdam

Drenthe

Flevoland

Friesland

't Gooi / Almere



Kennemerland

Rotterdam

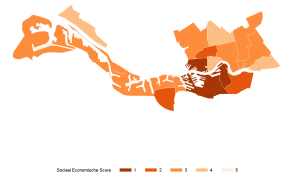
Utrecht

Zaanstreek – Waterland

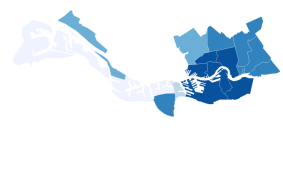
Zwolle

Samenvatting: Wlz gebruikers in de regio Rotterdam hebben een relatief lichtere zorgzwaarte en het zorggebruik ongeveer gelijk aan de rest van Zilveren Kruis

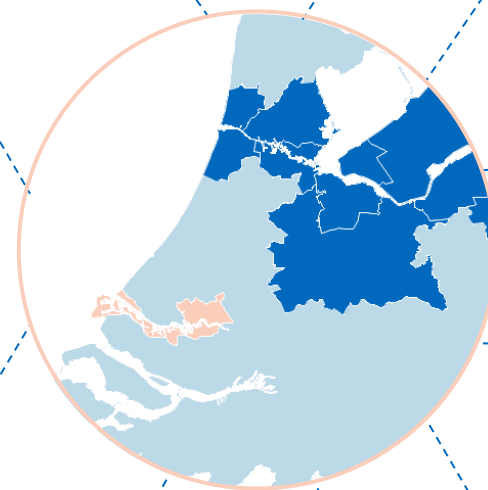
Regionale kenmerken



Lagere **sociaaleconomische status**



Hogere **stedelijkheid** in de regio



750.472
4,3% van NL

Huidige situatie GGZ-zorg

Zorggebruik ongeveer gelijk aan andere ZK regio's

12
#p. 1.000 inwoners

Met **39 locaties** meer dan andere ZK regio's

39
locaties

Relatief veel VPT/MPT aanbod door aanbieders

5
aanbieders

Relatief lichtere ZZPs in vergelijking met andere ZK regio's

53%
Lichte ZZPs¹

Meer klanten tussen 23 en 65 jaar met Zilveren Kruis

78%
23-65 jaar

Inhoudsopgave

- Introductie en samenvatting
- **Regionale kenmerken en huidige situatie GGZ-zorg**

Regionale kenmerken

Huidige situatie GGZ W-zorg

Huidige situatie GGZ B-zorg

- Tijdig passende zorg



Stadsdelen Delfshaven, Feijenoord en Charlois hebben een lage SES rang en een hoge mate van stedelijkheid

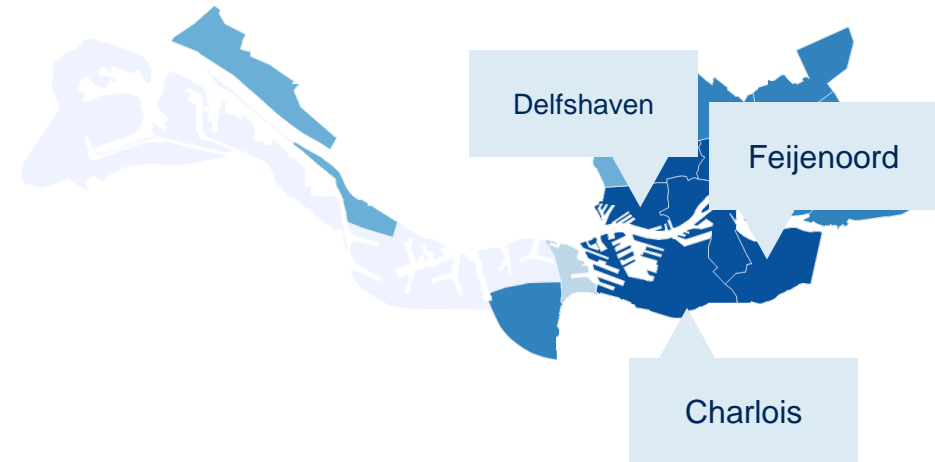
Sociaal economische status (SES)¹
[SES rang per gemeente, 2018]



Sociaal Economische Score 1 2 3 4 5

Een lagere SES rang leidt tot hoger verwacht zorggebruik

Stedelijkheid van de regio²
[Omgevingsadressendichtheid per gemeente, 2019]



Stedelijkheid 1 2 3 4 5

Een hogere stedelijkheid leidt tot hoger verwacht zorggebruik


1. Sociaaleconomische status is een samengestelde factor die de economische status van een gebied weergeeft. De rang is een verdeling in vijf groepen. Een hogere rang heeft een hogere economische status.

2. Stedelijkheid is het aantal adressen in een cirkel van één kilometer rondom het adres, ingedeeld in vijf rangen. Een hogere rang heeft een meer stedelijk karakter.

Bron: SCP (2018) en CBS (2019)

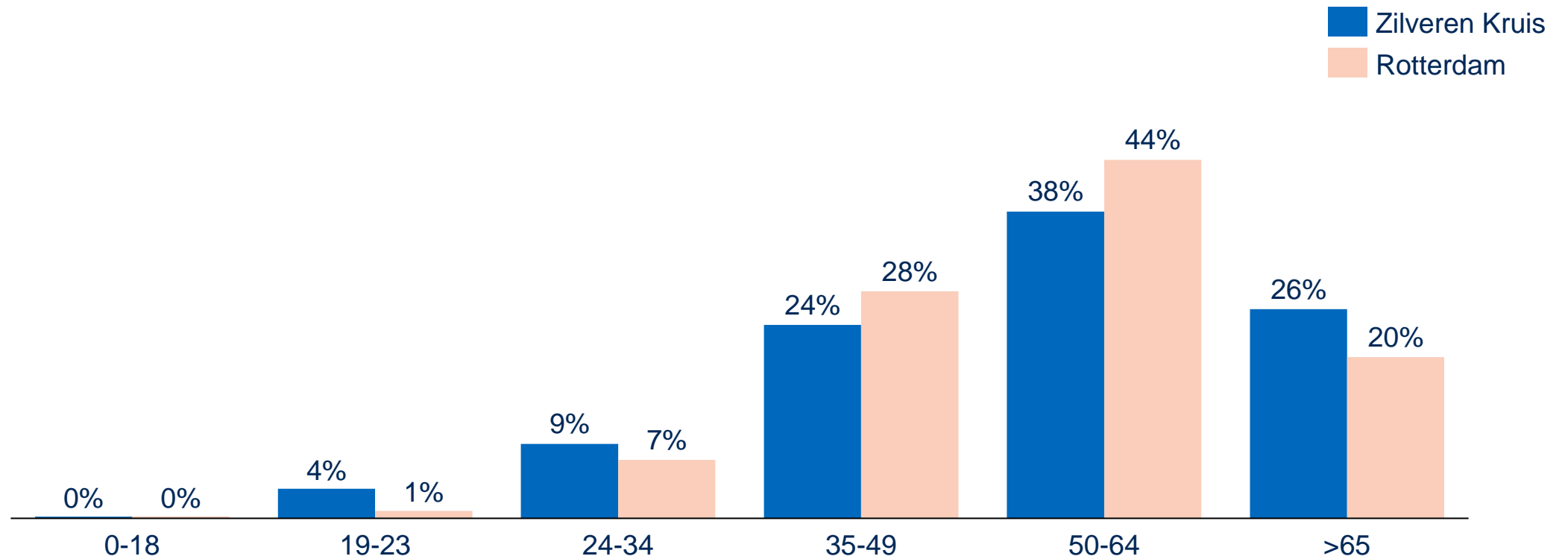
Inhoudsopgave

- Introductie en samenvatting
- **Regionale kenmerken en huidige situatie GGZ-zorg**
 - Regionale kenmerken
 - Huidige situatie GGZ W-zorg**
 - Huidige situatie GGZ B-zorg
- Zorgvraag in de toekomst



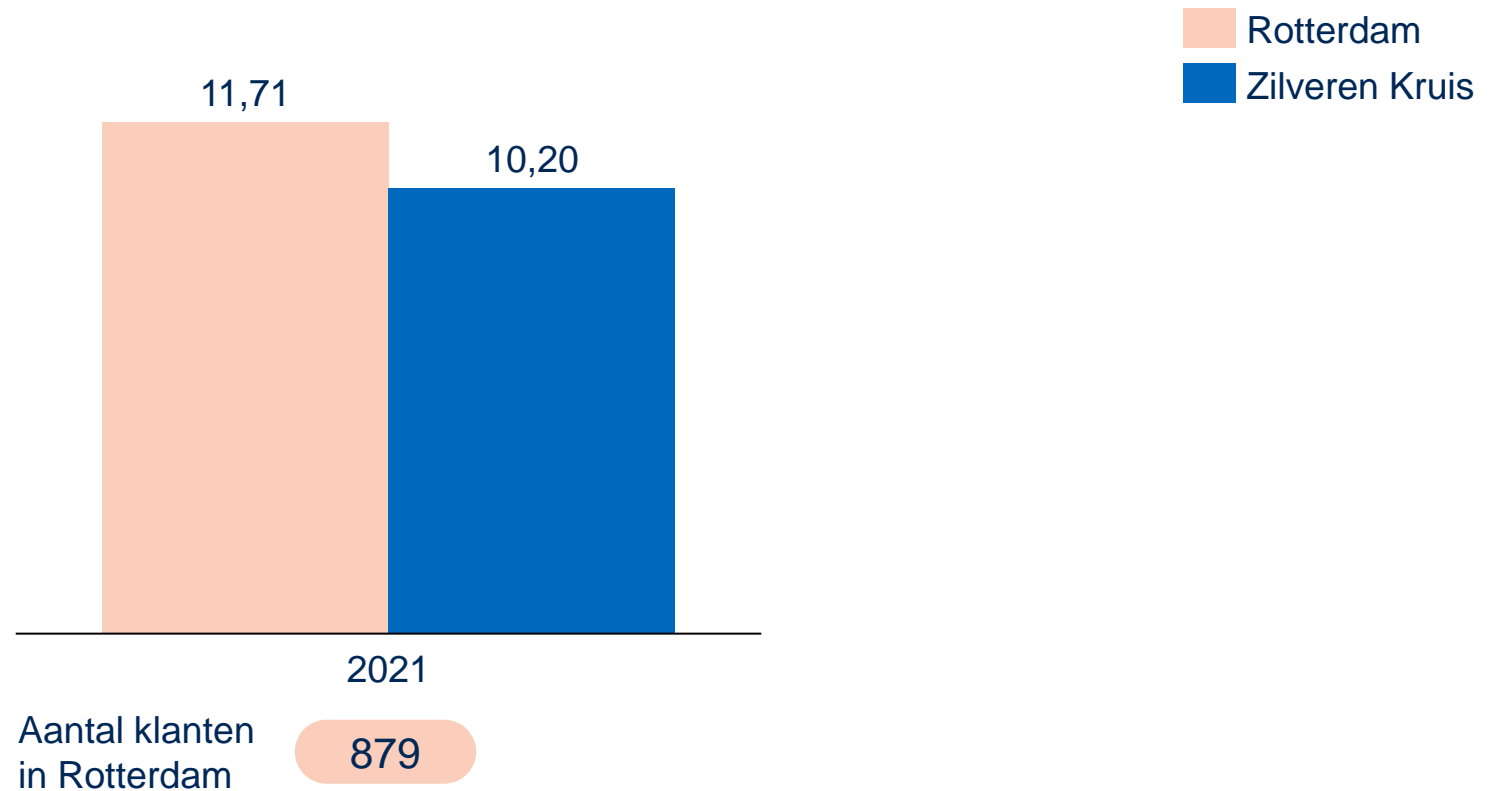
De GGZ W klanten in de regio Rotterdam zijn jonger dan het gemiddelde van alle klanten in alle Zilveren Kruis regio's

Leeftijdsverhouding GGZ W klanten ten opzichte van alle klanten voor de regio en voor Zilveren Kruis in totaal
[% GGZ W klanten per leeftijdscohort, jul 2021]



In Rotterdam gebruiken relatief veel inwoners GGZ W zorg

Inwoners met GGZ W gebruik¹ ten opzichte van alle inwoners in de zorgkantoorregio's van Zilveren Kruis
[# GGZ W klanten per 10.000 inwoners, jul 2021²]



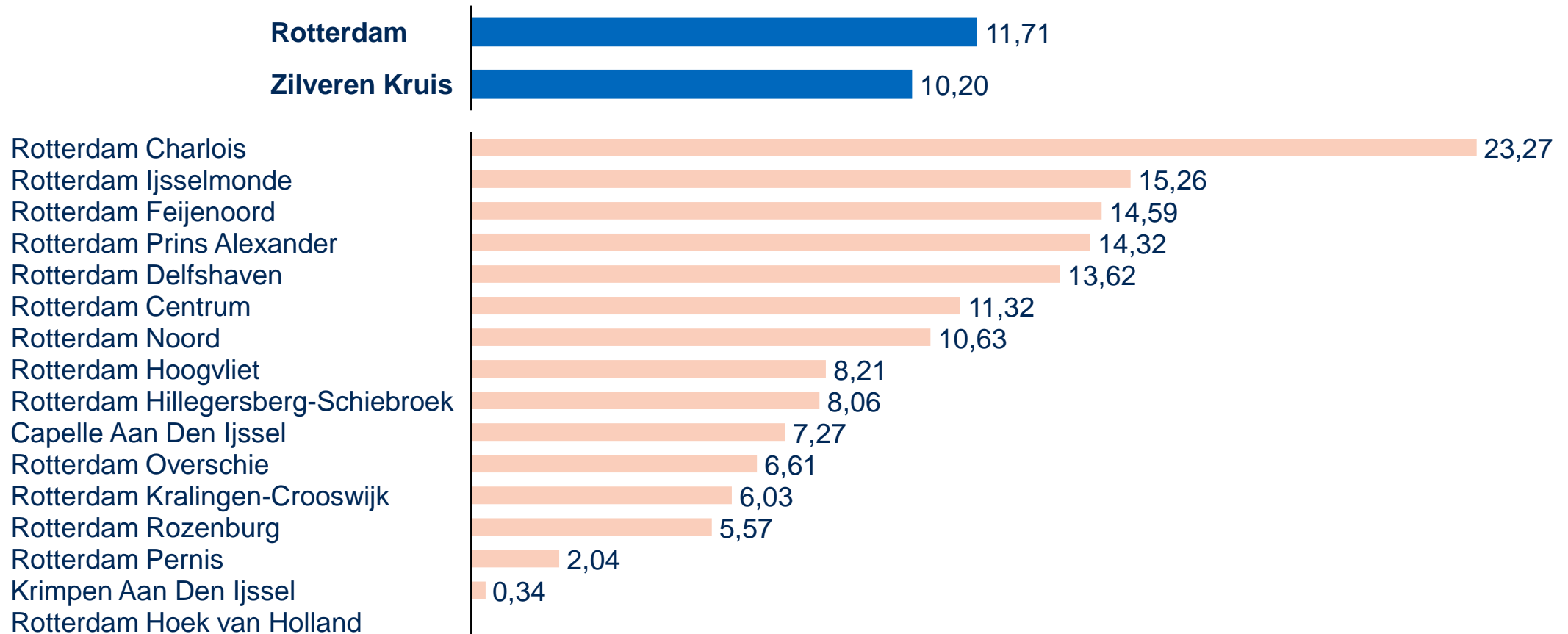
1. Inclusief gebruik van PGB

2. Het aantal klanten in 2021 is per juli vanwege de verlate instroom

Bron: Inwoners 2015-2018 CBS-statline, declaraties WIZ Zilveren Kruis

Er zijn zowel gemeenten met relatief veel GGZ W gebruik als gemeenten met relatief weinig GGZ W gebruik

Aandeel GGZ W-klienten¹ ten opzichte van alle inwoners in de zorgkantoorregio's van Zilveren Kruis
[# GGZ W klanten per 10.000 inwoners, jul 2021²]



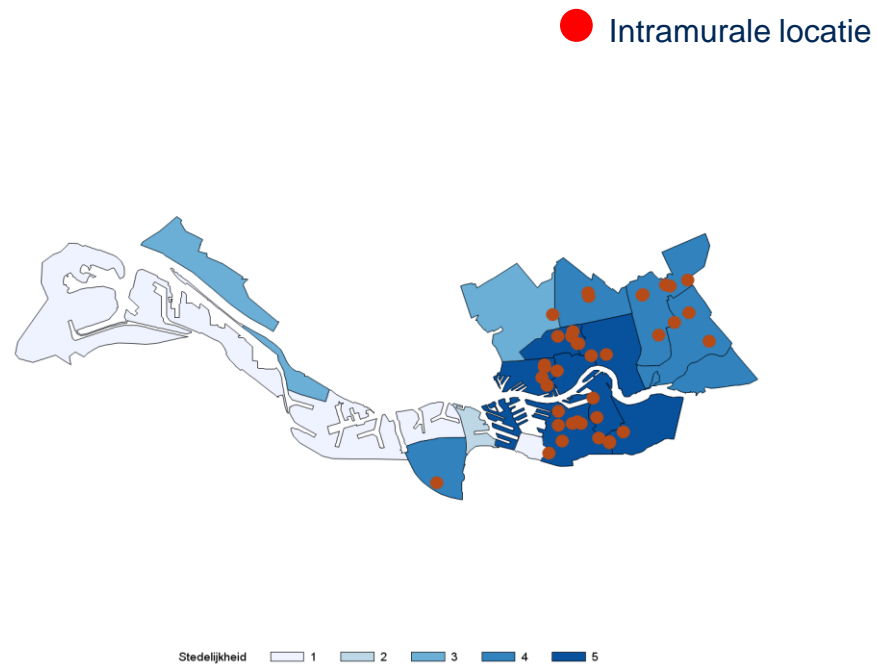
1. Inclusief gebruik van PGB

2. Het aantal klanten in 2021 is per juli vanwege de verlate instroom

Bron: Inwoners 2020 CBS-statline, declaraties Wlz Zilveren Kruis

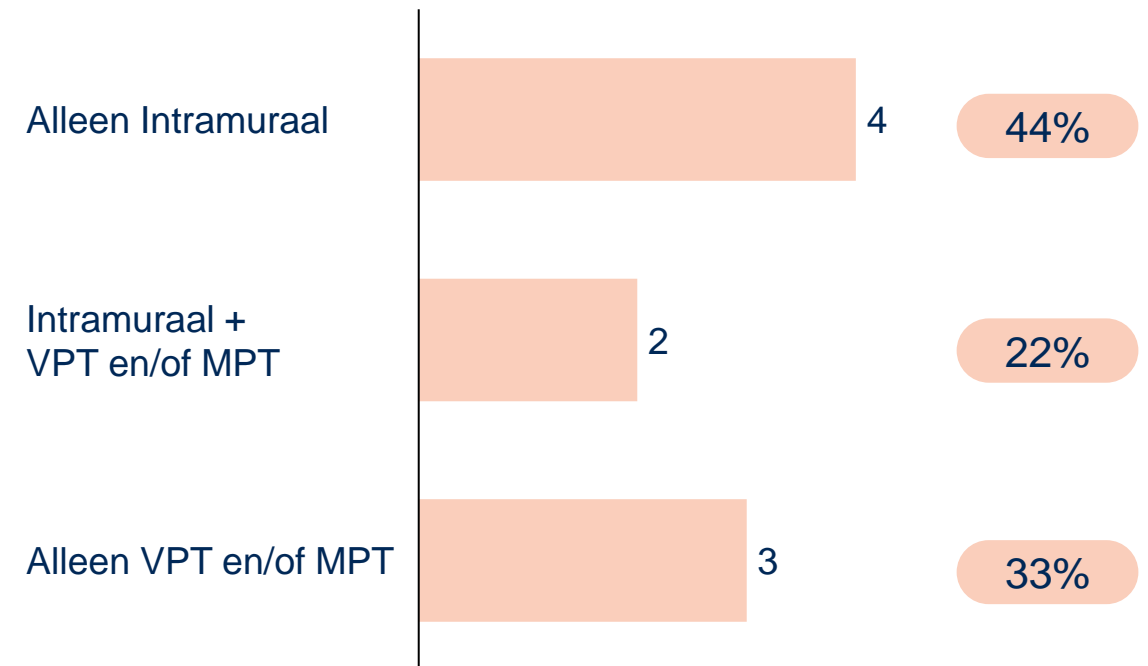
In Rotterdam zijn er 38 intramurale locaties die GGZ W-zorg leveren en 5 aanbieders leveren VPT/MPT

Ligging intramurale locaties¹ met klanten met een GGZ W-indicatie
[Locatie², jul 2021]



Gemiddeld **43** locaties per 1.000 klanten
vergeleken met **38**
in Zilveren Kruis regio's

Leveringsvorm geleverd door aanbieders aan GGZ W-klanten
[Aantal aanbieders², jul 2021]



56% van de aanbieders levert
VPT/MPT vergeleken met **34%**
gemiddeld in Zilveren Kruis regio's

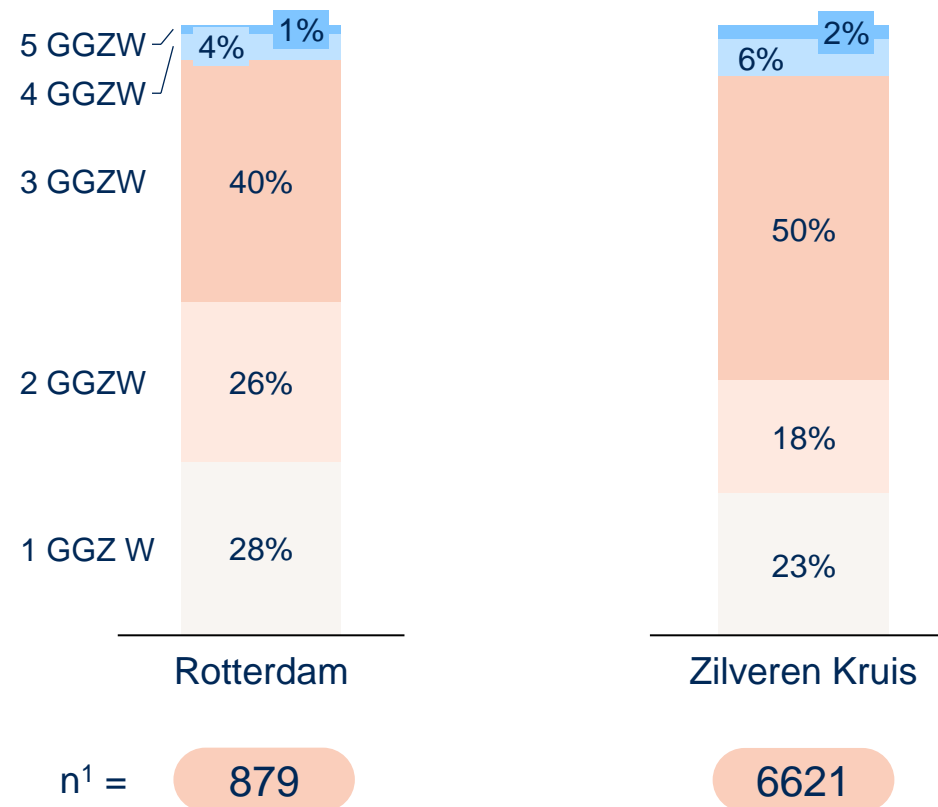
1. Intramurale locaties worden weergegeven op basis van gemiddelde coördinaten van de zescijferige postcode. Het kan voorkomen dat twee locaties bijna volledig overlappen.

2. Een minimum van twee klanten wordt gehanteerd om als aanbieder/locatie meegeteld te worden voor VPT/MPT. Het minimum aantal voor intramuraal is vijf klanten.

Bron: Declaratiegegevens Wlz Zilveren Kruis

In de regio Rotterdam is er relatief veel 1 GGZ W zorg en 2 GGZW zorg en is er relatief weinig 3 GGZW zorg en

Verdeling zorgzwaarte¹ in de GGZ W in regio Rotterdam en Zilveren Kruis
[% indicatie ten opzichte van de totale indicatiegroep, jul 2021²]



1. Klanten met een GGZ W-indicatie.
2. Het aantal klanten in 2021 is per juli vanwege de verlate instroom
3. Bron: Indicatiebesluiten en declaratie gegevens Wlz, Zilveren Kruis.

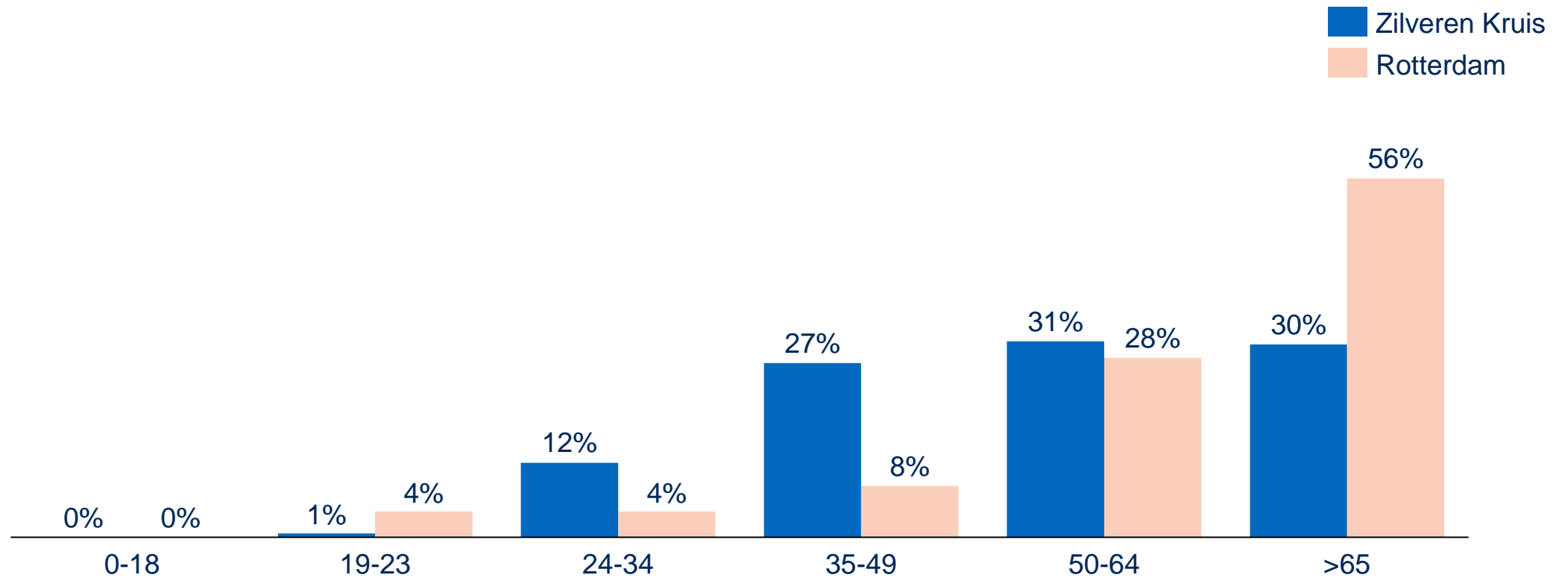
Inhoudsopgave

- Introductie en samenvatting
- **Regionale kenmerken en huidige situatie GGZ-zorg**
 - Regionale kenmerken
 - Huidige situatie GGZ W-zorg
 - Huidige situatie GGZ B-zorg**
- Tijdig passende zorg



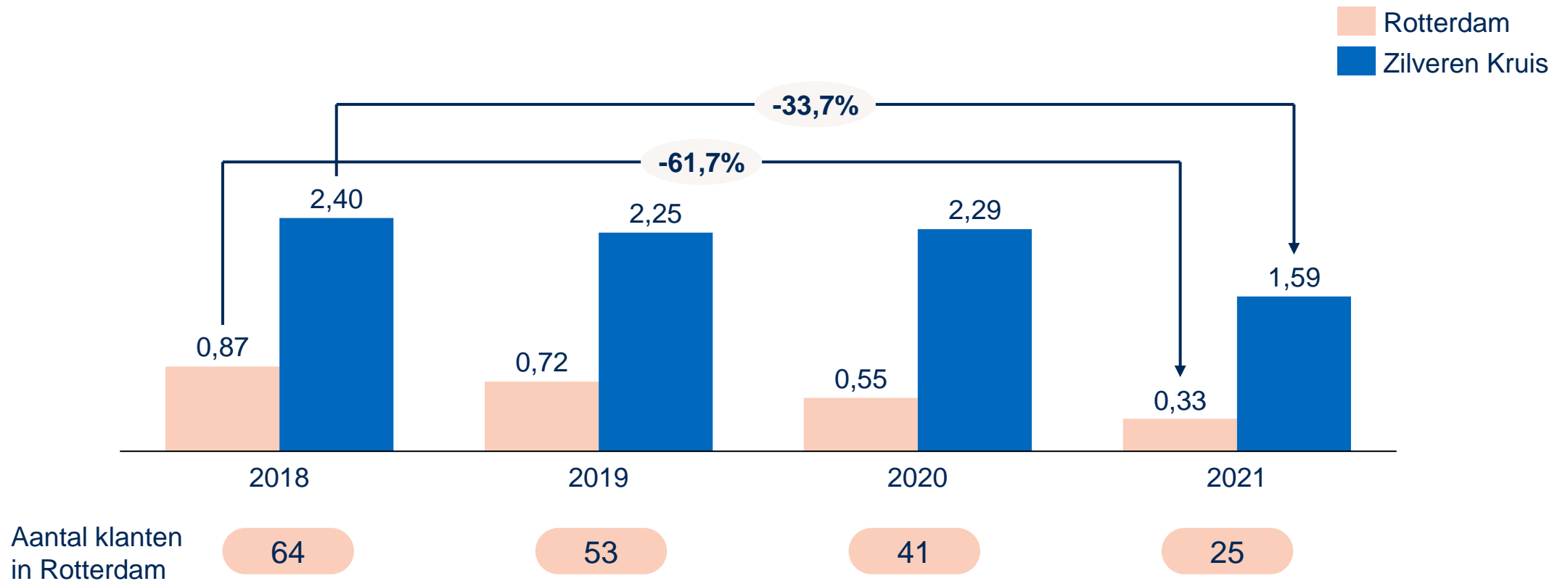
De GGZ B klanten in de regio Rotterdam zijn ouder dan het gemiddelde van alle klanten in alle Zilveren Kruis regio's

Leeftijdverhouding GGZ B klanten ten opzichte van alle klanten voor de regio en voor Zilveren Kruis in totaal
[% GGZ B klanten per leeftijdscohort, jan 2021]



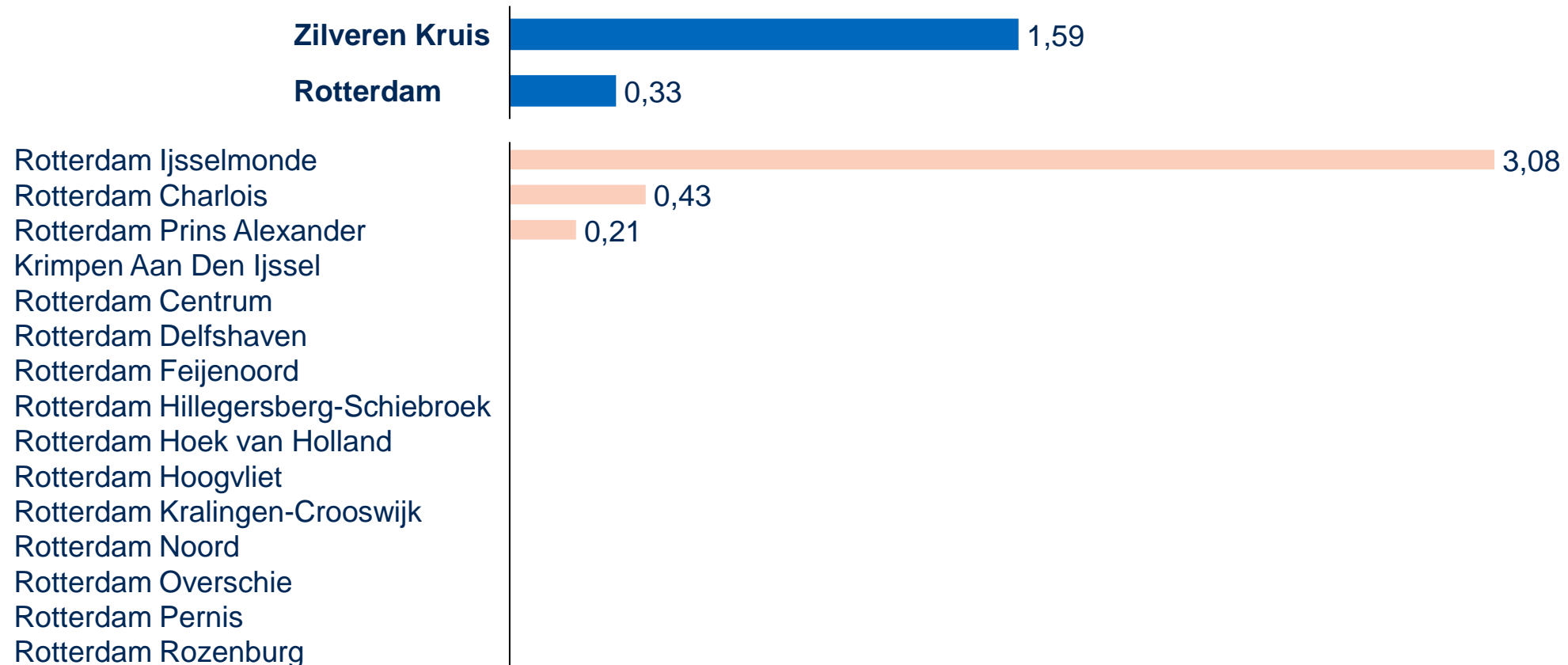
Het gebruik van GGZ B zorg in Rotterdam is in vier jaar tijd harder gedaald dan bij Zilveren Kruis

Inwoners met GGZB gebruik ten opzichte van alle inwoners in de zorgkantorregio's van Zilveren Kruis
[# GGZ B klanten per 10.000 inwoners, jan 2018 – jan 2021]



Er zijn zowel gemeenten met relatief veel GGZ B gebruik als gemeenten met relatief weinig GGZ B gebruik van Zilveren Kruis


Aandeel GGZ B-klanten ten opzichte van alle inwoners in de zorgkantoorregio's van Zilveren Kruis
[# GGZ B klanten per 10.000 inwoners, jan 2021]



In Rotterdam is er 1 intramurale locatie die GGZ B-zorg levert en 1 aanbieder levert GGZ B-zorg

Ligging intramurale locaties¹ met klanten met een GGZB-indicatie
[Locatie², jan 2021]

● Intramurale locatie



Stedelijkheid 1 2 3 4 5

*1 locaties in de regio
vergeleken met 28
in Zilveren Kruis regio's..*

*..en 1 aanbieder levert GGZ B
vergeleken met 11 aanbieders
in alle Zilveren Kruis regio's*

1. Intramurale locaties worden weergegeven op basis van gemiddelde coördinaten van de zescijferige postcode. Het kan voorkomen dat twee locaties bijna volledig overlappen.

2. Het minimum aantal voor intramuraal is vijf klanten.

Bron: Declaratiegegevens Wlz Zilveren Kruis

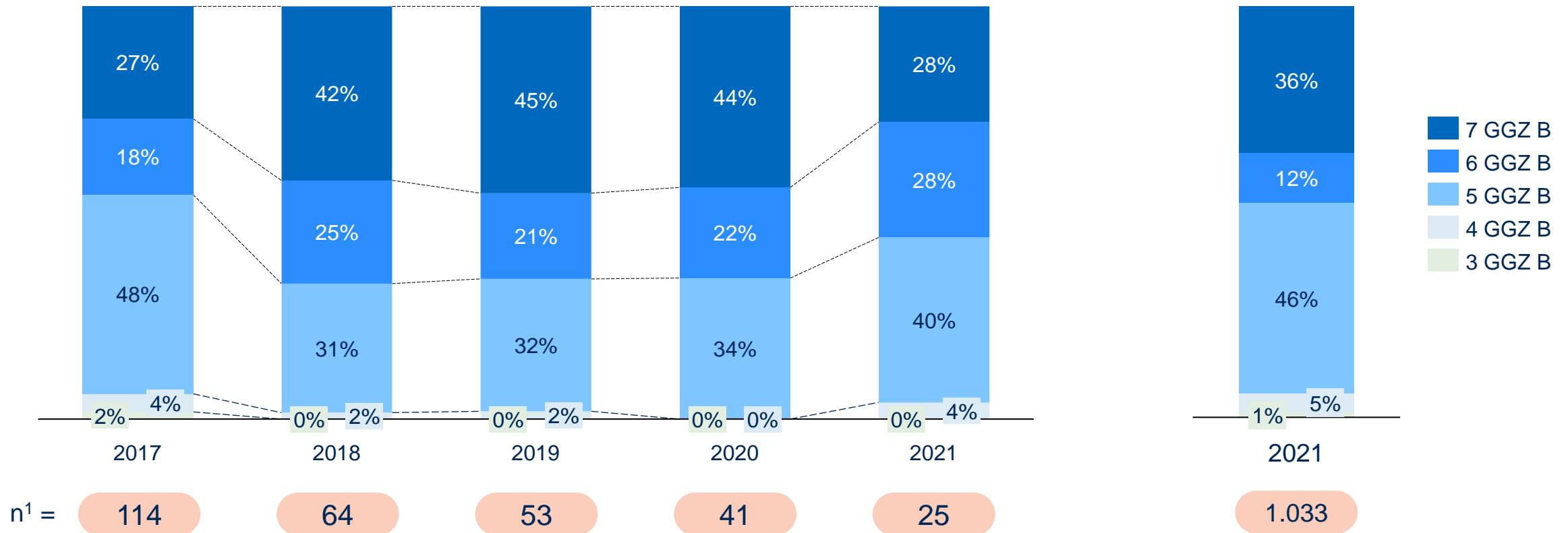
In Rotterdam is de afgelopen jaren 6 GGZ B relatief gestegen en is 5 GGZ B relatief gedaald

Verdeling zorgzwaarte¹ in de GGZ B² in regio Rotterdam

[% indicatie ten opzichte van de totale indicatiegroep dat jaar, jan 2017 – jan 2021]

Verdeling GGZ B² Zilveren Kruis

[% indicatie t.o.v. totaal, jan 2021]



1. Klanten met een GGZ B indicatie.


2. 1 GGZ B en 2 GGZ B zijn weggelaten omdat deze niet meer verstrekt worden.

Bron: Indicatiebesluiten en declaratie gegevens Wlz, Zilveren Kruis.

Inhoudsopgave

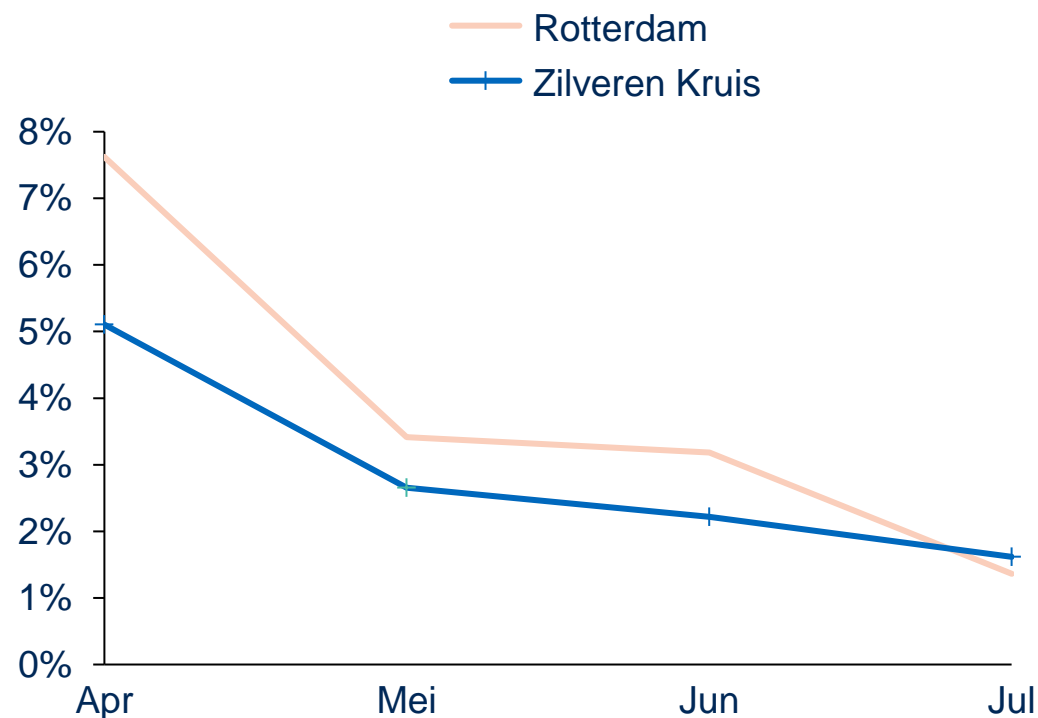
- Introductie en samenvatting
- Regionale kenmerken en huidige situatie GGZ-zorg
- **Tijdig passende zorg**

Wachlijsten in de GGZ W zorg

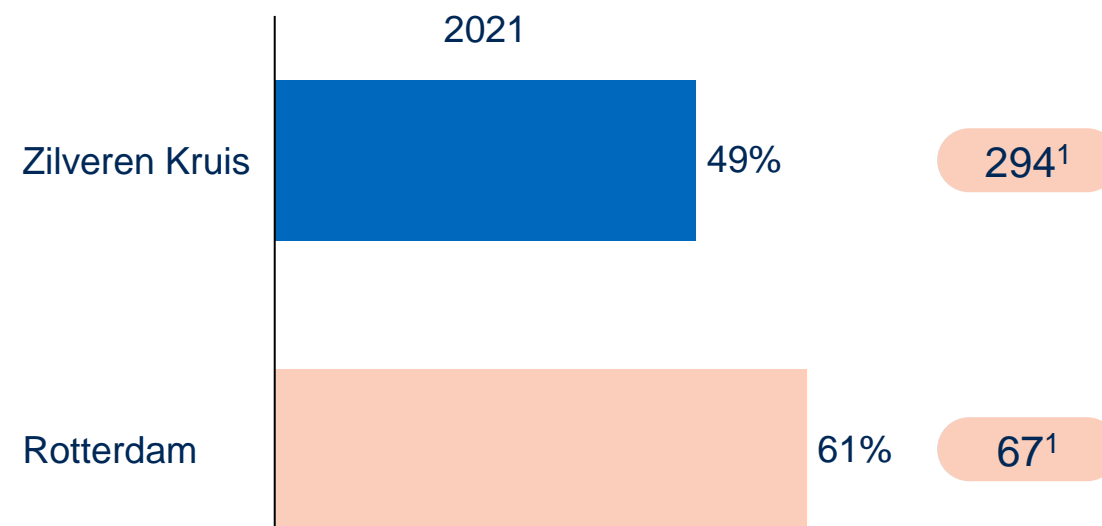


Het aandeel actief wachtenden geplaatst buiten de Treeknorm is in Rotterdam hoger dan het gemiddelde van Zilveren Kruis

Actief-wachtenden¹ in regio t.o.v. totaal Zilveren Kruis
[% van alle klanten, 2021²]



Aantal actief wachtenden¹ geplaatst buiten Treeknorm³
[% van actief wachtenden geplaatst buiten Treeknorm, 2021]

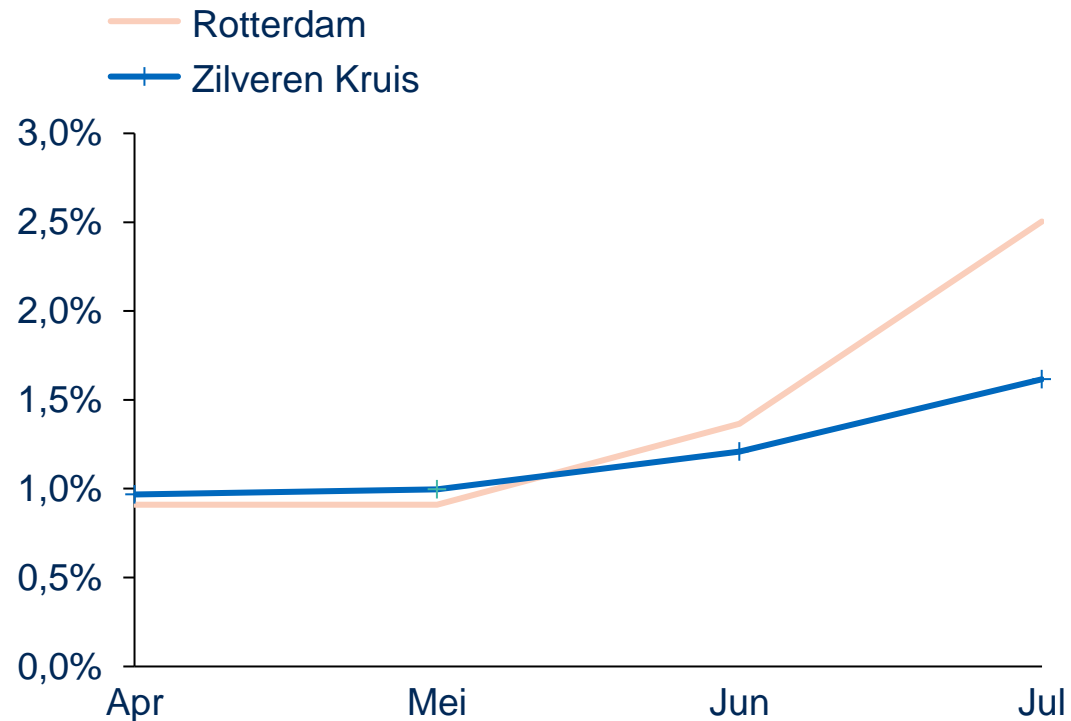


Dit percentage is hoog vergeleken met andere sectoren. Dit wordt vooral veroorzaakt door de instroom in april/mei. Inmiddels zien we vergelijkbare cijfers met andere sectoren

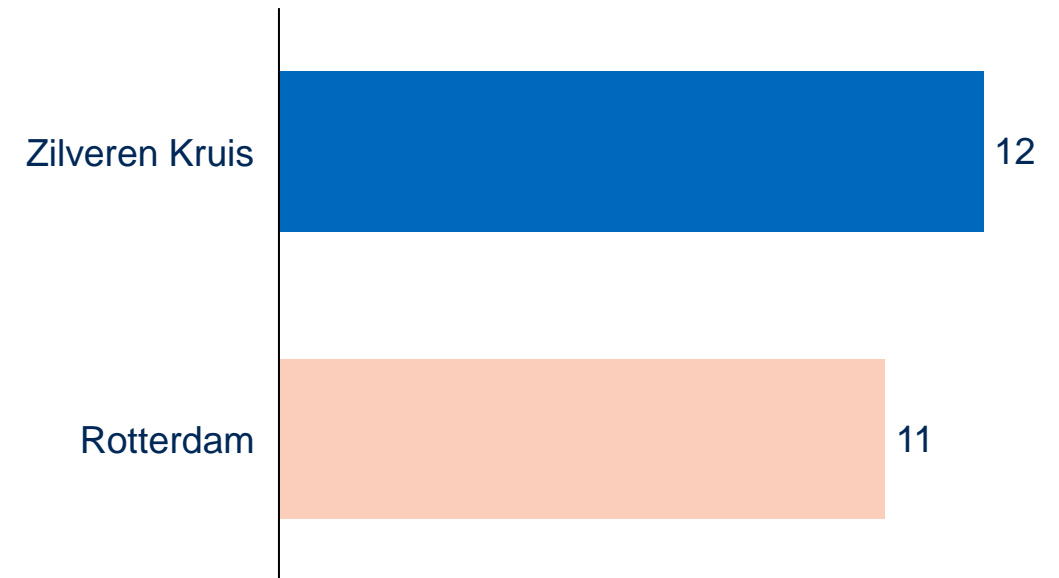
1. Betreft alle *urgent- en actief plaatsen* klanten met een GGZ W indicatie waar Zilveren Kruis verantwoordelijk voor is op een peilmoment
2. De maanden januari tot april zijn weggelaten vanwege de overgang naar de nieuwe wachtlijstsystematiek.
3. Treeknorm is een streefnorm die weergeeft binnen welke tijd een cliënt recht op zorg zou moeten hebben. Voor actief-wachtenden is dit 6 weken.

Het aandeel niet actief wachtenden is het afgelopen jaar toegenomen en de klanten wachten korter dan het gemiddelde van Zilveren Kruis

Niet-actief-wachtenden¹ in regio t.o.v. totaal Zilveren Kruis
[% van alle klanten, 2021²]



Gemiddeld wachtweken niet-actief-wachtende¹
[# weken, apr-jul 2021²]



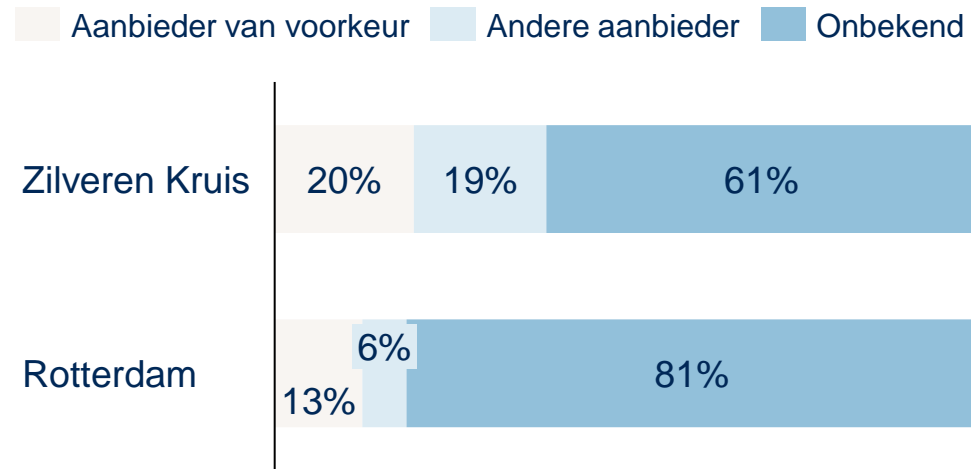
1. Betreft alle *wachten op voorkeur* met een GGZ W indicatie waar Zilveren Kruis verantwoordelijk voor is op een peilmoment

2. De maanden januari tot april zijn weggelaten vanwege de overgang naar de nieuwe wachtlijstsystematiek.

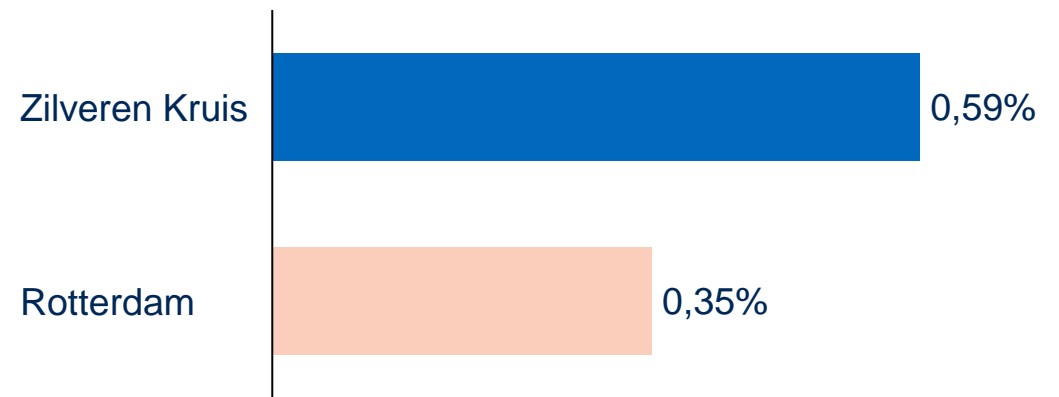
Bron: monitor wachttijden

Minimaal 13% van de niet actief wachtenden gaan naar de aanbieder van voorkeur en intramurale klanten wachten even vaak voor een andere aanbieder

Klanten bij aanbieder van voorkeur¹
[% van niet-actief-wachtenden¹, apr-jun 2021]



Klanten met intramurale zorg die op de wachtlijst staan²
[% van klanten, jul 2021]



Een laag percentage betekent dat er relatief weinig klanten zijn die nu intramurale zorg ontvangen maar graag naar een andere instelling willen, bijvoorbeeld omdat die dichterbij hun sociale netwerk is.

1. Geeft aan waar de klanten met een GGZ W indicatie in zorg zijn binnen een half jaar nadat ze op de wachtlijst stonden.
2. Betreft alle niet-actief-wachtenden waar Zilveren Kruis verantwoordelijk voor is op een peilmoment ten opzichte van alle klanten in zorg
Bron: monitor wachttijden Zilveren Kruis, declaratiegegevens WLZ Zilveren Kruis