



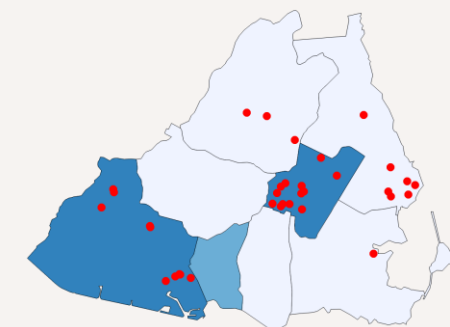
Kenmerken van de regio



Aantal inwoners
340.458

Aandeel GZ-gebruik t.o.v. inwoners
0,59%

Gelijk aantal GZ-gebruikers als gemiddeld. Gemiddeld voor alle Zilveren Kruis regio's is dit **0,67%**.



Vergelijkbaar aantal locaties t.o.v. andere regio's
Gemiddeld **23** locaties per 1.000 GZ-gebruikers. Gemiddeld voor Zilveren Kruis zijn dit **23** locaties per 1.000 GZ-gebruikers.

Huidige vraagontwikkeling

Aantal GZ-gebruikers **2.014**

Waarvan in eigen woonomgeving **1.002**

Waarvan intramuraal **1.012**

Op de wachtlijst

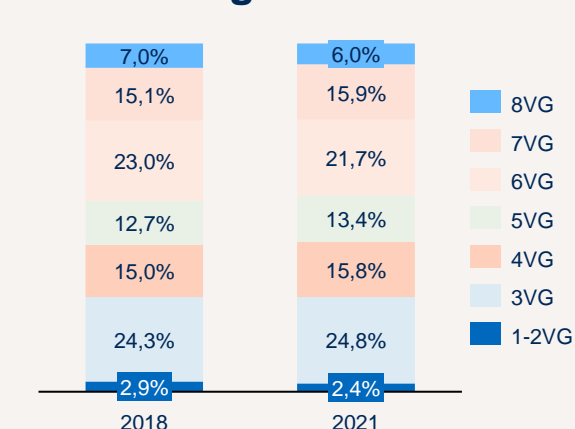
Actief wachtenden januari 2021 **6**

Dit is **0,6%** van het aantal opgenomen GZ-gebruikers. Gemiddeld voor Zilveren Kruis was dit **0,5%**

Actief wachtenden gemiddeld 2020 **9**

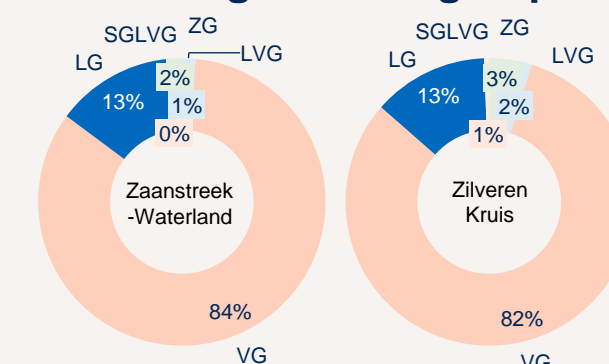
Dit is **0,9%** van het aantal opgenomen GZ-gebruikers. Gemiddeld voor Zilveren Kruis was dit **0,7%**

Verhouding VG indicaties



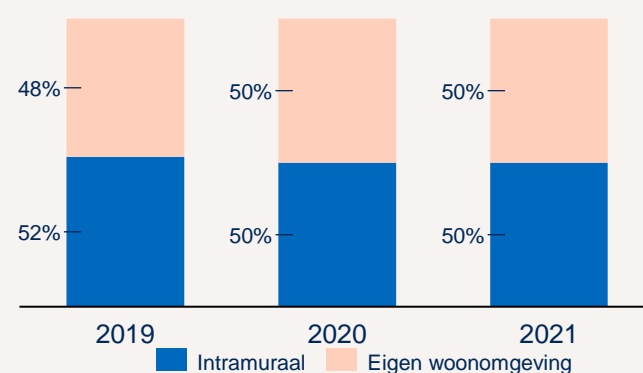
De afgelopen jaren is relatief **4VG** het meest gestegen en het **6VG** meest gedaald

Verhouding indicatiegroepen



Verhouding vergelijkbaar met het gemiddelde Zilveren Kruis

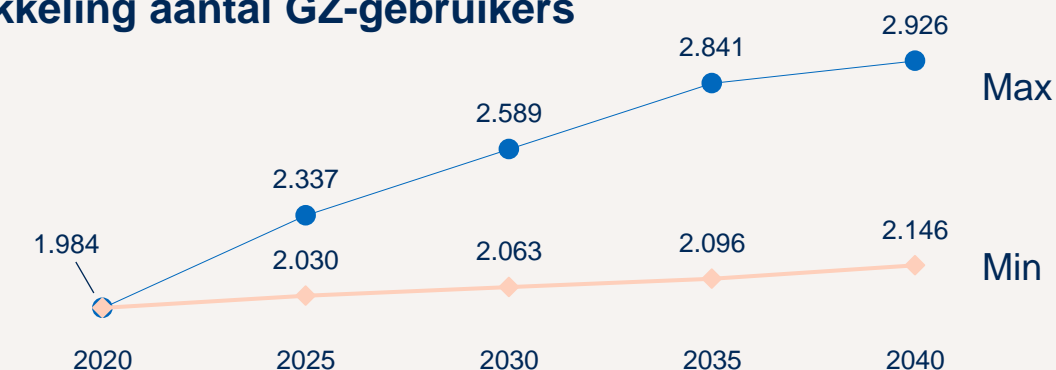
Ontwikkeling verhouding intramuraal vs. zorg in eigen omgeving (MPT/VPT/PGB)



Trend van meer zorg in eigen woonomgeving is zichtbaar in de afgelopen jaren. Zorg in eigen omgeving is met **2% gestegen**.

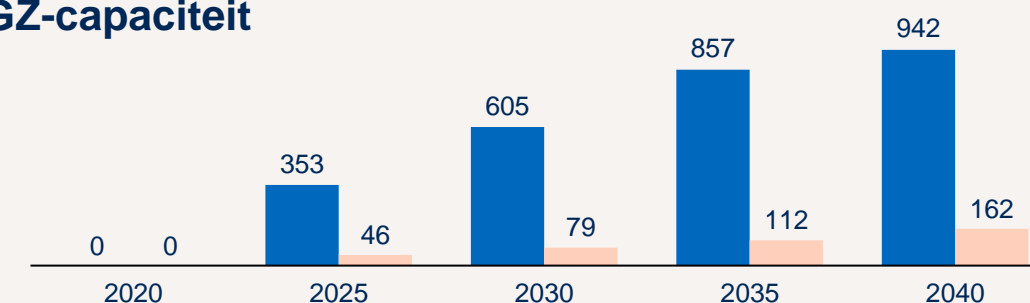
Verwachte vraagontwikkeling

Ontwikkeling aantal GZ-gebruikers

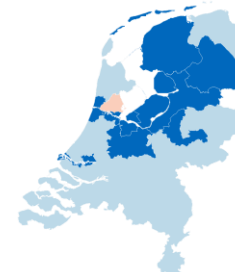


De zorgvraag in Zaanstreek-Waterland stijgt de komende 20 jaar maximaal met **47%**
Gemiddeld in alle Zilveren Kruis regio's stijgt de zorgvraag maximaal met **39%**

Verwacht regionaal tekort aan GZ-capaciteit



In 2040 is er naar verwachting in Zaanstreek-Waterland een maximaal tekort van **942** klanten die zorg nodig hebben.



Wat valt op in deze regio?

In veel opzichten is de regio Zaanstreek-Waterland een **gemiddelde regio**. Zowel het zorggebruik als het zorgaanbod liggen in lijn met de andere regio's van Zilveren Kruis Zorgkantoor. Opvallend is de daling van het aandeel cliënten met een VG6-indicatie, die deels terugkomt in de stijging bij cliënten met een indicatie VG7.

Het aantal Wlz-cliënten in de regio Zaanstreek-Waterland neemt de komende 20 jaar toe. De **verwachte groei is hoger** dan in andere regio's van Zilveren Kruis Zorgkantoor. Deze verwachting is gebaseerd op de bevolkingsontwikkeling tot 2040 en de toename van de levensverwachting van mensen met een beperking. De komende 5 jaar hebben **46 – 353 extra inwoners zorg** nodig vanuit de Wlz.

Specifieke doelgroepen en zorgaanbod

Het intramuraal zorgaanbod voor cliënten met een **verstandelijke beperking** is verspreid over 32 locaties in de regio. Het grootste deel van de zorg wordt geboden door 3 zorgaanbieders. Eén van deze partijen werkt vanuit een antroposofisch geïnspireerde zorgvisie.

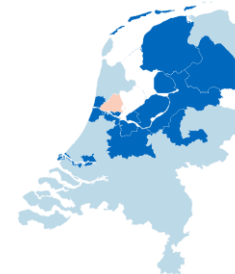
Voor de **LVG-doelgroep** is het beschikbare zorgaanbod **beperkt** tot 1 intramuraal locatie. Er wordt gewerkt aan mogelijkheden om het zorgaanbod (ook voor doorstroom) te vergroten.

Voor cliënten met een **lichamelijke beperking** is zowel intramuraal zorg, als zorg in de eigen woonomgeving (VPT of MPT) beschikbaar. Op diverse locaties wordt er (ook) zorg geboden aan cliënten met een **zintuiglijke beperking**.

Samenwerking met partners in de regio

Sigra is het regionale samenwerkingsverband van organisaties in zorg en welzijn in de regio's Zaanstreek-Waterland, Amsterdam en Diemen, Noordholland-Noord en Amstelveen. Binnen Sigra werken ruim 120 organisaties in zorg en welzijn samen aan passende ondersteuning en zorg.

Met enkele zorgaanbieders uit de regio Kennemerland wordt samengewerkt in de **Kerngroep Regionaal Overleg Complexe Zorg**. Vanuit deze kerngroep is er specifieke aandacht voor cliënten met een complexe zorgvraag zodat er voldoende en passend zorgaanbod is voor deze doelgroep. Binnen de kerngroep worden expertise en ervaringen met elkaar gedeeld. Omdat in deze kerngroep aanbieders van **gehandicaptenzorg en GGZ** samenwerken, biedt dit kansen om de zorg **over de domeinen** heen te versterken.



Basis op orde (brengen)

Voor cliënten in **crisissituaties** zijn er **bedden** beschikbaar bij één zorgaanbieder voor zowel jeugdigen als volwassenen. Daarnaast is sinds 2019 een **Crisis en Ondersteuningsteam** actief van de gezamenlijke VG- en GGZ-aanbieders in de regio's Kennemerland en Zaanstreek-Waterland. De **Wlz-crisisregisseur** voert de regie op het gebruik van de crisisbedden en de inzet van het COT.

Vanuit de Kerngroep Regionaal Overleg Complexe Zorg is in 2020 gestart met een **regionale taskforce** voor cliënten die geen passende zorg ontvangen. De Casebehandelaar Complexe Casuïstiek van het zorgkantoor organiseert dit overleg. Vanuit deze Kerngroep vindt ook het overleg tussen de VG en GGZ plaats over de organisatie van **WZD-crisisplaatsingen**.

In de regio wordt (als één van de weinigen in Nederland) **deeltijdverblijf** aangeboden als een mogelijkheid om de overgang van kinderen met een ernstige beperking van thuis naar een instelling meer geleidelijk te laten verlopen. Hierbij wordt gewerkt met een casemanager die een brugfunctie vervult tussen de thuissituatie en de instelling.

Knelpunten en kansen

Vanuit het meerjarenbeleid van Zilveren Kruis Zorgkantoor geven we extra aandacht aan de volgende onderwerpen:

Er moet **tijdig passende zorg** zijn, ook voor cliënten die specialistische zorg nodig hebben. Passende huisvesting is een belangrijke randvoorwaarde om de komende 5 jaar te voorzien in 46 tot 353 plekken intramurale zorg, of zorg in de eigen wonen.

Door middel van **optimale inzet van middelen** wordt gewerkt aan voldoende personeel om (ook in de toekomst) de zorg te kunnen bieden. Technologische en sociale **innovaties** bieden oplossingen voor de dreigende tekorten op de arbeidsmarkt.

Door **Wlz zorg zo veel mogelijk in eigen omgeving** te bieden ontstaat er minder druk op intramurale capaciteit, hebben klanten eigen woonruimte en ervaren meer zelfstandigheid en een normaal leven.

Door samen te werken als zorgaanbieders en financiers van zorg kan er **goede coördinatie binnen het zorglandschap** plaatsvinden, ook over financieringsgrenzen heen.

En bovenal blijven we inzetten op **goede kwaliteit van zorg** voor mensen die afhankelijk zijn van Wlz-zorg.

Doelen en afspraken

Om de komende jaren tijdig voldoende passende zorg te kunnen bieden is gezamenlijke inzet nodig om te voorzien in de juiste randvoorwaarden:

- ❖ Bouw en financiering van intramurale plekken voor cliënten die niet zelfstandig kunnen wonen
- ❖ Voldoende beschikbaar woonaanbod voor cliënten die Wlz-zorg in een eigen, zelfstandig woning kunnen ontvangen
- ❖ Inzet op voldoende en deskundig personeel in de regio

Zorgkantoor en zorgaanbieders gaan in Q3 2021 met elkaar de **randvoorwaarden en doelen definiëren**. Met de partijen die nodig zijn om deze doelen te kunnen bereiken maakt het zorgkantoor **afspraken** over hun **bijdrage aan voldoende en passende zorg** in 2025.

De doorstroming van cliënten vanuit de GGZ naar de VG stagneert. Druk op de beschikbare capaciteit aan beiden zijden speelt hierin mee. Het zorgkantoor gaat hiervoor **gezamenlijk optrekken met de inkoop van de GGZ (Wlz) en Gehandicaptenzorg**. Wij verwachten dat bestaande samenwerkingen (bijvoorbeeld binnen het COT en de Kerngroep Complexe Zorg) oplossingsmogelijkheden kunnen bieden.

Regioplan 2021 gehandicaptenzorg

Zaanstreek-Waterland - Leeswijzer

Voorblad

Regioanalyses



Aantal inwoners en aandeel GZ-gebruikers

Bron – CBS, Declaratiegegevens Zilveren Kruis

Peildatum – 1 januari 2021

Toelichting – alle GZ-gebruikers met een geldige declaratie en indicatie in januari worden meegeteld.

Regioanalyse – pagina 5, 11

Intramurale locaties

Bron – Declaratiegegevens Zilveren Kruis, Zorgatlas

Peildatum – januari 2021

Toelichting – alle GZ-gebruikers met een geldige declaratie en indicatie in januari worden meegeteld. Als er meer dan twee GZ-gebruikers dezelfde postcode als een Zorgatlas locatie hebben dan wordt dit als locatie geteld.

Regioanalyse – pagina 14, 16, 18, 20
NB Dit zijn intramurale locaties voor alle doelgroepen en zodoende niet rechtstreeks terug te vinden in de regioanalyse.

Aantal GZ-gebruikers

Bron – Declaratiegegevens Zilveren Kruis

Peildatum – januari 2021

Toelichting – alle GZ-gebruikers met een geldige declaratie en indicatie in januari worden meegeteld.

Regioanalyse – pagina 11

Verhouding VG indicaties

Bron – Declaratiegegevens Zilveren Kruis

Peildatum – januari 2018 en 2021

Toelichting – alle VG-gebruikers met een geldige declaratie en indicatie in januari worden meegeteld. Inclusief PGB.

Regioanalyse – pagina 14

Verhouding indicatiegroepen

Bron – Declaratiegegevens Zilveren Kruis

Peildatum – januari 2021

Toelichting – alle klanten met een geldige declaratie en indicatie in januari worden meegeteld.

Regioanalyse – pagina 14, 16, 18, 20
NB verhoudingen worden niet direct gerapporteerd in de regioanalyse

Verwachte vraagontwikkeling

Bron – Declaratiegegevens Zilveren Kruis, Primos ABF

Peildatum – 2020 tot 2040

Toelichting – alle GZ-gebruikers met een geldige declaratie en indicatie in januari worden meegeteld. Prognose gaat uit van Wlz-gebruik per regio en leeftijdsgroep in 2020 en bevolkingsontwikkeling tot 2040. Max. inschatting gaat ervan uit dat prevalentie tot 2040 met 36% stijgt, doordat in deze periode de levensverwachting van mensen met een beperking stijgt naar het landelijke niveau

Regioanalyse – pagina 22 - 23

Verhouding intramuraal versus zorg in eigen woonomgeving

Bron – Declaratiegegevens Zilveren Kruis

Peildatum – januari 2021

Toelichting – alle GZ-gebruikers (inclusief PGB) met een geldige declaratie en indicatie in januari worden meegeteld. Leveringsvorm op basis van de duurste som van prestatiecode in een maand.

Regioanalyse – pagina 26 - 28

Ontwikkeling verhouding intramuraal vs. zorg in eigen omgeving (MPT/VPT/PGB)

Bron – Declaratiegegevens Zilveren Kruis

Peildatum – januari 2020 en 2021

Toelichting – alle GZ-gebruikers met een geldige declaratie en indicatie in januari worden meegeteld. Definitie van type zorg op basis van de duurste som van prestatiecode in een maand.

Regioanalyse – pagina 28
NB historische ontwikkeling van zorg in eigen omgeving wordt niet gerapporteerd in de regioanalyse.

Wachlijstinformatie

Bron – Wachlijstgegevens Zilveren Kruis

Peildatum – 1 januari 2021, gemiddeld 2020

Toelichting – alle GZ-gebruikers die in januari op een wachtlijst stonden en in dezelfde maand geen Melding Aanvang Zorg hebben gehad. Verhouding is ten opzichte van het aantal intramurale GZ-gebruikers

Regioanalyse – pagina 39 - 41
NB wachtlijstcijfers voor 2021 staan niet in de regioanalyse 2021.

Verwacht regionaal tekort aan GZ-capaciteit

Bron – Declaratiegegevens Zilveren Kruis, Primos ABF

Peildatum – 2020 tot 2040

Toelichting – Weergeeft het verwachte tekort door te kijken naar de verwachte groei en het verschil met de klanten in 2020. Op basis van de maximale inschatting van de verwachte vraagontwikkeling.

Regioanalyse – pagina 22 - 27
NB verwacht tekort wordt in niet apart gerapporteerd maar tot 2025 in scenario's uitgewerkt.