



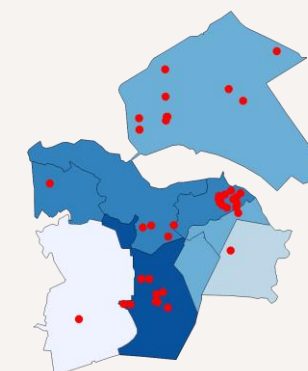
Kenmerken van de regio



Aantal inwoners
480.028

Aandeel GZ-gebruik t.o.v. inwoners
0,52%

Lager aantal GZ-gebruikers dan gemiddeld. Gemiddeld voor alle Zilveren Kruis regio's is dit **0,67%**.



Vergelijkbaar aantal locaties t.o.v. andere regio's. Gemiddeld **24** locaties per 1.000 GZ-gebruikers. Gemiddeld voor Zilveren Kruis zijn dit **23** locaties per 1.000 GZ-gebruikers.

Huidige vraagontwikkeling

Aantal GZ-gebruikers
2.509

Waarvan in eigen woonomgeving
1.378

Waarvan intramuraal
1.131

Op de wachtlijst

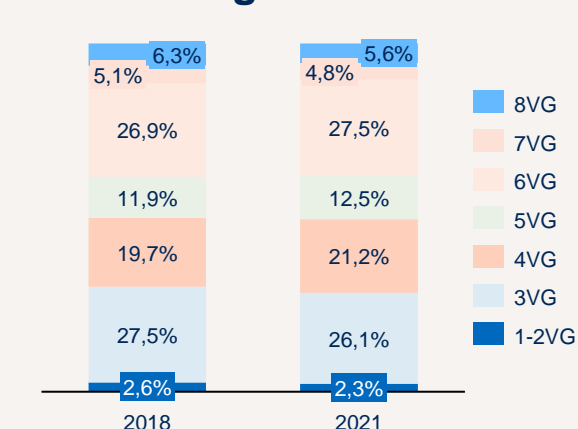
Actief wachtenden januari 2021
4

Dit is **0,4%** van het aantal opgenomen GZ-gebruikers. Gemiddeld voor Zilveren Kruis was dit **0,5%**

Actief wachtenden gemiddeld 2020
8

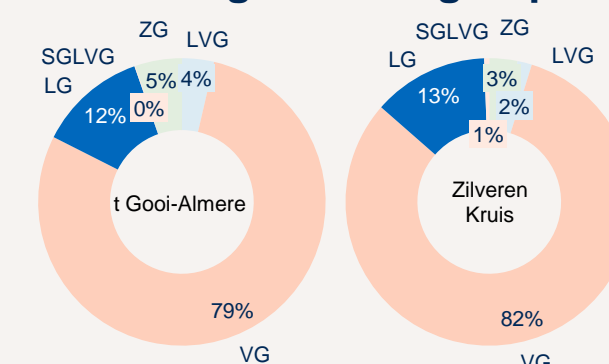
Dit is **0,7%** van het aantal opgenomen GZ-gebruikers. Gemiddeld voor Zilveren Kruis was dit **0,7%**

Verhouding VG indicaties



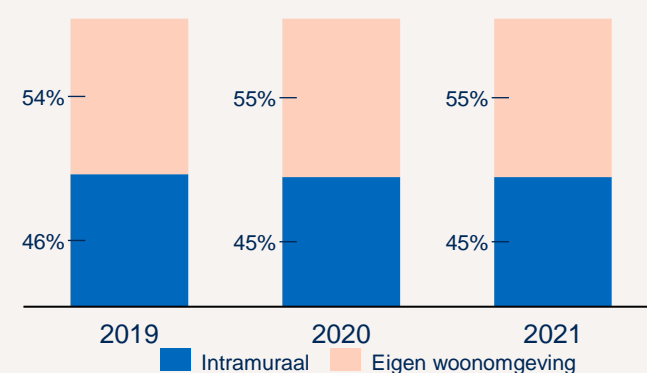
De afgelopen jaren is relatief **4VG** het meest gestegen en het **3VG** meest gedaald

Verhouding indicatiegroepen



Verhouding vergelijkbaar met het gemiddelde Zilveren Kruis

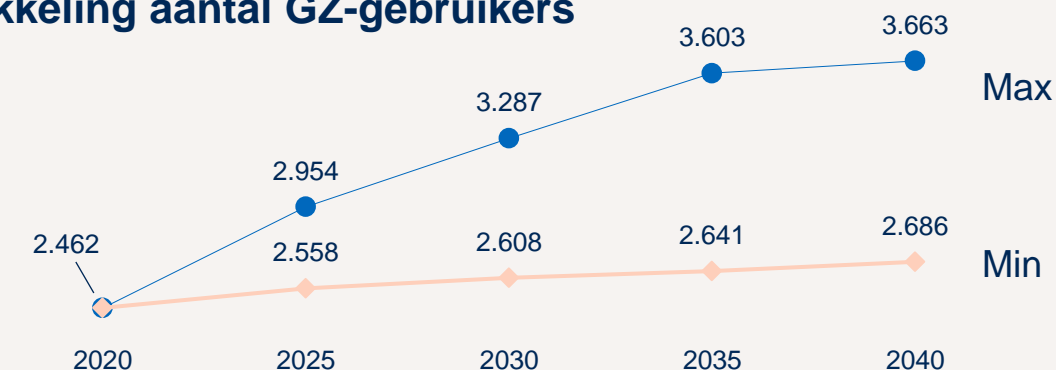
Ontwikkeling verhouding intramuraal vs. zorg in eigen omgeving (MPT/VPT/PGB)



Trend van meer zorg in eigen woonomgeving is zichtbaar in de afgelopen jaren. Zorg in eigen omgeving is met **1% gestegen**.

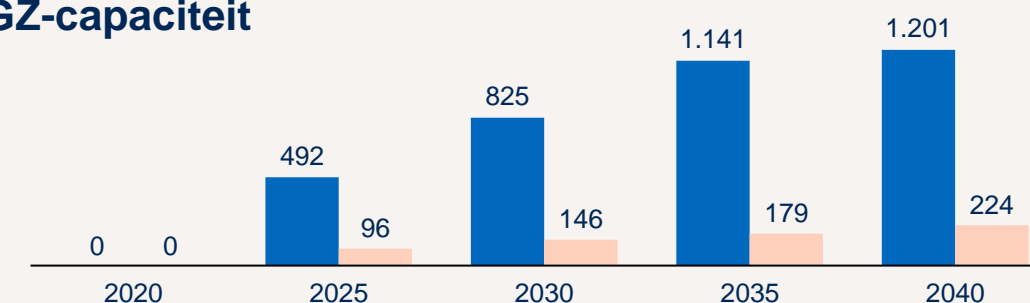
Verwachte vraagontwikkeling

Ontwikkeling aantal GZ-gebruikers



De zorgvraag in t Gooi-Almere stijgt de komende 20 jaar maximaal met **49%**. Gemiddeld in alle Zilveren Kruis regio's stijgt de zorgvraag maximaal met **39%**

Verwacht regionaal tekort aan GZ-capaciteit



In 2040 is er naar verwachting in t Gooi-Almere een maximaal tekort van **1201** klanten die zorg nodig hebben.



Wat valt op in deze regio?

De **verwachte vraagontwikkeling stijgt** de komende 20 jaar in 't Gooi/Almere harder dan in de andere Zilveren Kruis regio (49% t.o.v. 39%)

We verwachten dat er tot 2025 **minimaal 264 en maximaal 416 extra VPT/MPT/PGB plekken** nodig zijn in 't Gooi/Almere. Daarnaast verwachten we dat er **minimaal 76 en maximaal 227 extra intramurale plekken** nodig zijn. Om meer grip te krijgen op de verwachte stijging in vraag en aanbod is een goede samenwerking noodzakelijk.

Het aandeel **actief wachtenden** geplaatst buiten de Treeknorm is in 't Gooi/Almere gemiddeld iets lager vergeleken met andere Zilveren Kruis regio's.

't Gooi/Almere kent een hoog aandeel PGB vergeleken met andere Zilveren Kruis regio's. De trend met meer zorg in de eigen woonomgeving middels VPT/MPT is zichtbaar in de afgelopen jaren (1% gestegen). De toename van VPT/MPT hopen we de komende jaren voort te zetten en cliënten zodoende meer in de eigen woonomgeving van zorg te voorzien.

Specifieke doelgroepen en zorgaanbod

De regio 't Gooi/Almere kent voldoende aanbod voor specifieke doelgroepen. Opvallend is dat er **gemiddeld iets meer ZG zorg** wordt geleverd t.o.v. landelijke verdeling.

Er is aanbod voor de **doelgroep LVB** en er zijn verschillende **kleinschalige woonvoorzieningen** voor cliënten met een specifieke zorgvraag bijv. op het gebied van NAH en GZ i.c.m. GGZ.

Er is ook steeds meer vraag naar zorgaanbod op het **snijvlak GZ en GGZ waarbij sprake is van Multi-problematiek**. Er is behoefte aan het verstevigen van een solide samenwerking tussen de twee sectoren. Zilveren Kruis roept GZ en GGZ partijen op om de samenwerking op te zoeken en een antwoord te vinden op de gecombineerde zorgvraag.

Een steeds terugkerende doelgroep is de ouder wordende cliënt. **De vergrijzing is ook merkbaar binnen de gehandicaptenzorg** waarbij ouderdomsziekten naast een verstandelijke beperking zich voordoet. Verschillende initiatieven spelen hierop in. We volgen de ontwikkelingen we op de voet en delen deze actief met de rest van de regio.

Samenwerking met partners in de regio

't Gooi kent een **historische samenwerking met de regio Utrecht**. Om die reden heeft er een gezamenlijke regiobijeenkomst plaatsgevonden met aanbieders in Utrecht en 't Gooi.

Aanbieders in 't Gooi hebben vaak ook locaties in de regio Utrecht. Zodoende is 't Gooi ook vertegenwoordigd in de volgende netwerken:

- VGU (Vereniging Gehandicaptenzorg Utrecht) een regionaal samenwerkingsverband van GZ instellingen;

- Utrechtsezorg <https://utrechtzorg.net/> - de arbeidsmarktorganisatie voor zorg en welzijn in de regio Utrecht, Amersfoort en Gooi & Vechtstreek met ruim 80 aangesloten deelnemers

Almere heeft samenwerkingsverbanden met Flevoland. Veel aanbieders uit Flevoland zijn namelijk ook actief in de regio Almere. Om die reden heeft er een gecombineerde regiobijeenkomst plaatsgevonden met aanbieders in Almere en Flevoland.

Voor nadere uiteenzettingen rondom de samenwerking met partners in de regio's Utrecht en Flevoland, verwijzen we naar de regioplannen van die regio's.



Basis op orde (brengen)

Crisis Ondersteunings Teams – COT

Het COT in Utrecht en 't Gooi (excl. Almere) is al enige tijd actief en functioneren goed. De succesvolle uitkomsten van COT Utrecht en 't Gooi zijn o.a. de oorzaak geweest van de landelijke uitrol. Almere sluit aan bij het COT in Flevoland en zijn sinds kort actief. De eerste ervaringen worden nu opgedaan.

De regiobijeenkomst voor 't Gooi is gecombineerd met de regio Utrecht. Daaruit is gebleken dat de volgende onderwerpen hoog op de agenda staan:

- **Beschikbaarheid AVG** vormt een grote uitdaging
- Onvoldoende aanbod voor **beveiligde zorg**
- Onvoldoende **logeer- en DTV** aanbod

Voor meer informatie verwijzen we u naar het regioplan Utrecht.

Knelpunten en kansen

Vanuit ons meerjarenbeleid leggen we focus op de volgende 4 doelen:

- a. Tijdig passende zorg:
- b. Optimale inzet van middelen
- c. Wlz zorg zo veel mogelijk in eigen omgeving
- d. Goede coördinatie binnen het zorglandschap

In 't Gooi en Utrecht ligt de focus bij tijdig passende zorg op het **creëren van voldoende passend aanbod voor specifieke doelgroep** bijv. cliënten met een disharmonisch profiel, cliënten met een indicatie VG6 en VG7, beveiligde woonplekken, beschikbaarheid AVG, logeren en DTV en de oudere VG cliënt. Daarvoor wordt de **samenwerking met de GGZ en de ouderenzorg vormgegeven** om een goede coördinatie van het zorglandschap vorm te geven.

Voor de **optimale inzet van beschikbare middelen** is gesproken over de **aanpak van de arbeidsmarkt problematiek**. Innovaties (innovatie impuls) en Stichting Het Potentieel Pakken (<https://www.hetpotentieelpakken.nl/>) kunnen hiervoor een oplossing zijn.

Wlz zorg zo veel mogelijk in eigen omgeving zorgt voor minder druk op intramurale capaciteit, klanten hebben eigen woonruimte en ervaren meer zelfstandigheid en een normaal leven.

Doelen en afspraken

Tijdens de regiobijeenkomst Utrecht en 't Gooi zijn de volgende onderwerpen geprioriteerd en zijn er doelen zijn geformuleerd:

Vanuit de VGU de **toegankelijkheid van het GZ aanbod in de regio borgen** met als doel om de knelpunten rondom tijdig en passende zorg op te vangen.

De **samenwerking met de GGZ vormgeven** m.n. vanuit de invoeren van de WZD en Wvvggz om te komen tot goede werkafspraken tussen GZ en GGZ partijen.

De **samenwerking met de ouderzorg vormgeven** ten behoeve van de veranderende zorgvraag als gevolg van de vergrijzing in de gehandicaptenzorg.



Basis op orde (brengen)

Crisis Ondersteunings Teams – COT

Het COT in Utrecht en 't Gooi (excl. Almere) is al enige tijd actief en functioneren goed. De succesvolle uitkomsten van COT Utrecht en 't Gooi zijn o.a. de oorzaak geweest van de landelijke uitrol. Almere sluit aan bij het COT in Flevoland en zijn sinds kort actief. De eerste ervaringen worden nu opgedaan.

De regiobijeenkomst voor Almere is gecombineerd met de regio Flevoland. Daaruit is gebleken dat de volgende onderwerpen hoog op de agenda staan:

- Deskundigheidsbevordering voor Multi-problematiek GZ – GGZ – Forensisch
- Community Building
- Beschikbare capaciteit voor beveiligde zorg en beschikbaarheid AVG

Voor meer informatie verwijzen we u naar het regioplan Flevoland.

Knelpunten en kansen

Vanuit ons meerjarenbeleid leggen we focus op de volgende 4 doelen:

- a. Tijdig passende zorg:
- b. Optimale inzet van middelen
- c. Wlz zorg zo veel mogelijk in eigen omgeving
- d. Goede coördinatie binnen het zorglandschap

Door middel van **Community Building** streeft men naar een goede coördinatie in het zorglandschap, wat op zijn beurt weer leidt tot meer efficiëntere zorg, wat weer leidt tot betere en tijdige inzet van zorg, wat uiteindelijk leidt tot doelmatige inzet van middelen.

Door middel van een **integrale aanpak i.s.m. de gemeenten, woningcorporaties** en het zorgkantoor zal er gewerkt worden aan een soepele doorstroom naar zelfstandigheid en daarmee naar meer Wlz in de eigen woonomgeving.

Voor meer informatie verwijzen we u naar het regioplannen van Utrecht en Flevoland.

Doelen en afspraken

Tijdens de regiobijeenkomst Almere en Flevoland zijn de volgende onderwerpen geprioriteerd en zijn er doelen zijn geformuleerd:

Deskundigheidsbevordering op Multi-problematiek GZ/GGZ/Forensisch

Overzicht krijgen wie met deze klanten te maken hebben en elkaar te consulteren/verwijzen/samenwerking opzoeken. Bijv. gedragsdeskundigen en begeleiders uitlenen. Uitgangspunt is dat de cliënt blijft waar hij/zij is en dat de kennis naar de cliënt toekomt.

Community Building

Integrale aanpak met gemeenten, zorgkantoren en woningcorporatie

Beschikbaarheid AVG en beveiligde bedden IBS/RM

Onderzoeken hoe groot de vraag is naar beveiligde bedden en inzicht krijgen in de beschikbaarheid van een AVG, ook tijdens ANW

Regioplan 2021 gehandicaptenzorg t Gooi-Almere - Leeswijzer

Voorblad

Regioanalyses



Aantal inwoners en aandeel GZ-gebruikers

Bron – CBS, Declaratiegegevens Zilveren Kruis

Peildatum – 1 januari 2021

Toelichting – alle GZ-gebruikers met een geldige declaratie en indicatie in januari worden meegeteld.

Regioanalyse – pagina 5, 11

Intramurale locaties

Bron – Declaratiegegevens Zilveren Kruis, Zorgatlas

Peildatum – januari 2021

Toelichting – alle GZ-gebruikers met een geldige declaratie en indicatie in januari worden meegeteld. Als er meer dan twee GZ-gebruikers dezelfde postcode als een Zorgatlas locatie hebben dan wordt dit als locatie geteld.

Regioanalyse – pagina 14, 16, 18, 20
NB Dit zijn intramurale locaties voor alle doelgroepen en zodoende niet rechtstreeks terug te vinden in de regioanalyse.

Aantal GZ-gebruikers

Bron – Declaratiegegevens Zilveren Kruis

Peildatum – januari 2021

Toelichting – alle GZ-gebruikers met een geldige declaratie en indicatie in januari worden meegeteld.

Regioanalyse – pagina 11

Verhouding VG indicaties

Bron – Declaratiegegevens Zilveren Kruis

Peildatum – januari 2018 en 2021

Toelichting – alle VG-gebruikers met een geldige declaratie en indicatie in januari worden meegeteld. Inclusief PGB.

Regioanalyse – pagina 14

Verhouding indicatiegroepen

Bron – Declaratiegegevens Zilveren Kruis

Peildatum – januari 2021

Toelichting – alle klanten met een geldige declaratie en indicatie in januari worden meegeteld.

Regioanalyse – pagina 14, 16, 18, 20
NB verhoudingen worden niet direct gerapporteerd in de regioanalyse

Verwachte vraagontwikkeling

Bron – Declaratiegegevens Zilveren Kruis, Primos ABF

Peildatum – 2020 tot 2040

Toelichting – alle GZ-gebruikers met een geldige declaratie en indicatie in januari worden meegeteld. Prognose gaat uit van Wlz-gebruik per regio en leeftijdsgroep in 2020 en bevolkingsontwikkeling tot 2040. Max. inschatting gaat ervan uit dat prevalentie tot 2040 met 36% stijgt, doordat in deze periode de levensverwachting van mensen met een beperking stijgt naar het landelijke niveau

Regioanalyse – pagina 22 - 23

Verhouding intramuraal versus zorg in eigen woonomgeving

Bron – Declaratiegegevens Zilveren Kruis

Peildatum – januari 2021

Toelichting – alle GZ-gebruikers (inclusief PGB) met een geldige declaratie en indicatie in januari worden meegeteld. Leveringsvorm op basis van de duurste som van prestatiecode in een maand.

Regioanalyse – pagina 26 - 28

Ontwikkeling verhouding intramuraal vs. zorg in eigen omgeving (MPT/VPT/PGB)

Bron – Declaratiegegevens Zilveren Kruis

Peildatum – januari 2020 en 2021

Toelichting – alle GZ-gebruikers met een geldige declaratie en indicatie in januari worden meegeteld. Definitie van type zorg op basis van de duurste som van prestatiecode in een maand.

Regioanalyse – pagina 28
NB historische ontwikkeling van zorg in eigen omgeving wordt niet gerapporteerd in de regioanalyse.

Wachtlijst informatie

Bron – Wachtlijstgegevens Zilveren Kruis

Peildatum – 1 januari 2021, gemiddeld 2020

Toelichting – alle GZ-gebruikers die in januari op een wachtlijst stonden en in dezelfde maand geen Melding Aanvang Zorg hebben gehad. Verhouding is ten opzichte van het aantal intramurale GZ-gebruikers

Regioanalyse – pagina 39 - 41
NB wachtlijstcijfers voor 2021 staan niet in de regioanalyse 2021.

Verwacht regionaal tekort aan GZ-capaciteit

Bron – Declaratiegegevens Zilveren Kruis, Primos ABF

Peildatum – 2020 tot 2040

Toelichting – Weergeeft het verwachte tekort door te kijken naar de verwachte groei en het verschil met de klanten in 2020. Op basis van de maximale inschatting van de verwachte vraagontwikkeling.

Regioanalyse – pagina 22 - 27
NB verwacht tekort wordt in niet apart gerapporteerd maar tot 2025 in scenario's uitgewerkt.