



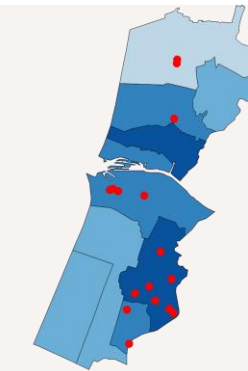
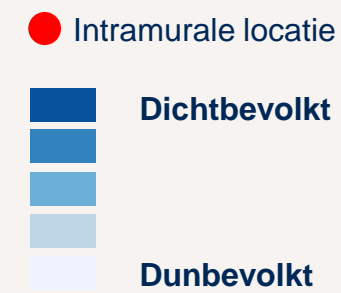
Kenmerken van de regio



Aantal inwoners
431.497

Aandeel GZ-gebruik t.o.v. inwoners
0,57%

Lager aantal GZ-gebruikers dan gemiddeld. Gemiddeld voor alle Zilveren Kruis regio's is dit **0,67%**.



Relatief weinig locaties t.o.v. andere regio's
Gemiddeld **9** locaties per 1.000 GZ-gebruikers. Gemiddeld voor Zilveren Kruis zijn dit **23** locaties per 1.000 GZ-gebruikers.

Huidige vraagontwikkeling

Aantal GZ-gebruikers
2.465

Waarvan in eigen woonomgeving
856

Waarvan intramuraal
1.609

Op de wachtlijst

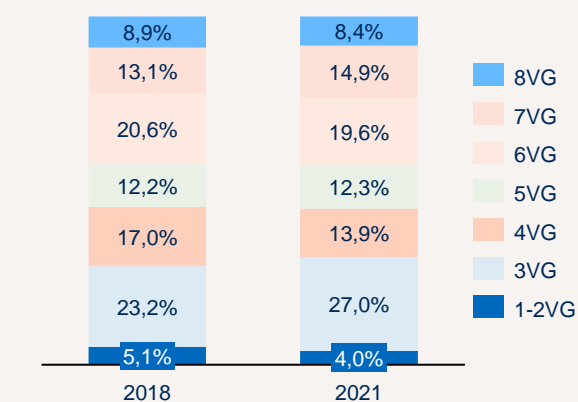
Actief wachtenden januari 2021
15

Dit is **0,9%** van het aantal opgenomen GZ-gebruikers. Gemiddeld voor Zilveren Kruis was dit **0,5%**

Actief wachtenden gemiddeld 2020
10

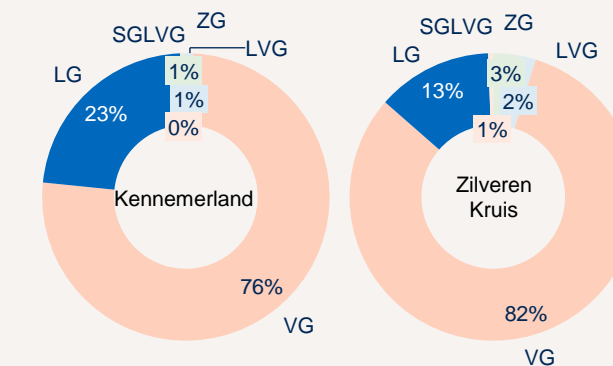
Dit is **0,6%** van het aantal opgenomen GZ-gebruikers. Gemiddeld voor Zilveren Kruis was dit **0,7%**

Verhouding VG indicaties



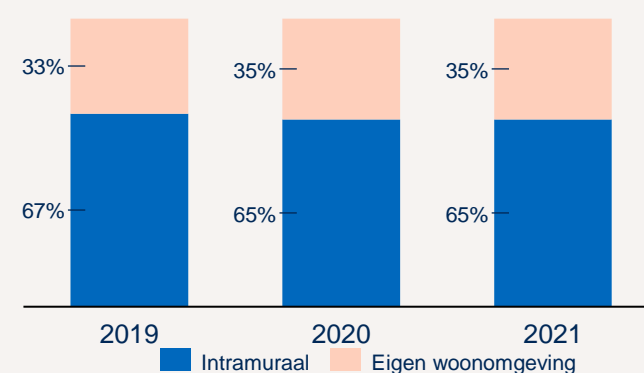
De afgelopen jaren is relatief **3VG** het meest gestegen en het **4VG** meest gedaald

Verhouding indicatiegroepen



Vergeleken met landelijk is er relatief veel **LG** en relatief weinig **VG**

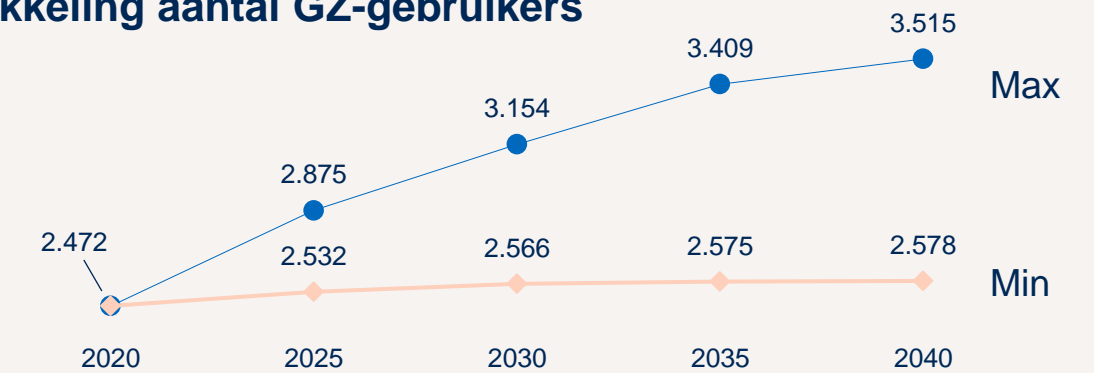
Ontwikkeling verhouding intramuraal vs. zorg in eigen omgeving (MPT/VPT/PGB)



Trend van meer zorg in eigen woonomgeving is zichtbaar in de afgelopen jaren. Zorg in eigen omgeving is met **2% gestegen**.

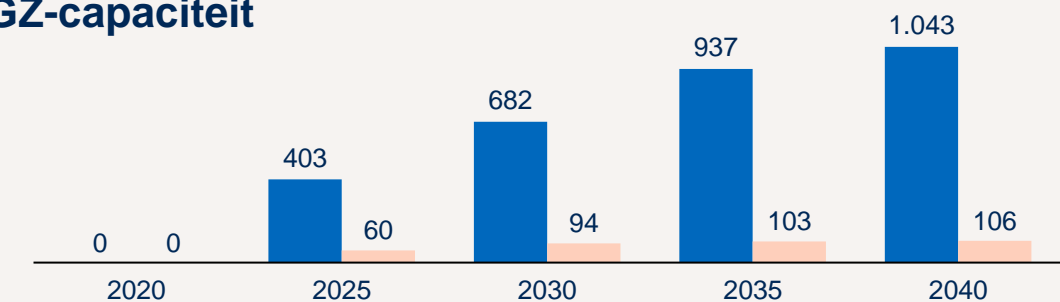
Verwachte vraagontwikkeling

Ontwikkeling aantal GZ-gebruikers



De zorgvraag in Kennemerland stijgt de komende 20 jaar maximaal met **42%**
Gemiddeld in alle Zilveren Kruis regio's stijgt de zorgvraag maximaal met **39%**

Verwacht regionaal tekort aan GZ-capaciteit



In 2040 is er naar verwachting in Kennemerland een maximaal tekort van **1043** klanten die zorg nodig hebben.



Wat valt op in deze regio?

Het meest opvallende is de **vraagontwikkeling** voor de regio Kennemerland. Voor de komende vijf jaar zien we een groei van minimaal 67 cliënten en maximaal 410. Het verschil in deze raming proberen wij in samenwerking met de zorgaanbieders in de regio terug te brengen naar een duidelijkere verwachting van de vraagontwikkeling. Gelijktijdig willen we ook meer zicht krijgen in de vraagontwikkeling voor de verschillende doelgroepen.

Er ligt in een opgave om het **aanbod toegankelijk te houden voor GZ-cliënten met een Wlz indicatie**, met name voor de **LVB doelgroep**.

De trend van meer zorg in eigen woonomgeving is zichtbaar in de afgelopen jaren. Er is sprake van een bescheiden groei. Er lijkt ruimte voor verdere groei in het aanbod zorg in eigen woonomgeving

Specifieke doelgroepen en zorgaanbod

In Kennemerland is een **divers aanbod** aanwezig, **ook voor specifieke doelgroepen zoals o.a. cliënten met complexe zorgvragen en LVB**. Eveneens zijn er aanbieders met een landelijk functie op het gebied van **epilepsie en multiple sclerose**.

Er is **veel expertise** in de regio aanwezig.

Voor **enkele groepen klanten** blijft het een **uitdaging om geschikte (verblijfs)plaatsen** te vinden. Het gaat vaak om klanten met **ontwrichtende zorgvragen**. Denk hierbij aan middelengebruik (verslaving), psychiatrische problematiek zoals autisme, psychotische- en persoonlijkheidsstoornissen, agressie, criminaliteit en grensoverschrijdend gedrag of een combinatie van meerdere van deze problemen.

Samenwerking met partners in de regio

In Kennemerland zijn in elk geval 3 netwerken actief die hier vermeld moeten worden:

- **RAAT Zuid-Kennemerland en IJmond:** Met het Regionaal Actieplan Aanpak Tekorten (RAAT) bundelen werkgevers binnen zorg en welzijn, onderwijs, werkgeversservicepunten, gemeenten en zorginkopers hun krachten ter bestrijding van het personeelstekort.
- **VBZ:** Samenwerking en verbinding voor betere zorg in de regio met name gericht op de arbeidsmarkt, verbinden van strategische netwerken, zorg en sociaal domein.
- **Regionaal Overleg Complexe Zorg Kennemerland en Zaanstreek/Waterland:** Vanuit deze kerngroep is er specifieke aandacht voor cliënten met een complexe zorgvraag zodat er voldoende en passend zorgaanbod is voor deze doelgroep. Binnen de kerngroep worden expertise en ervaringen met elkaar gedeeld.

Er is behoefte aan verbetering van de **domein overstijgende samenwerking** tussen de **zorgaanbieders en gemeenten**. Op het gebied van passende zorg en financiering vanuit het juiste domein liggen kansen. Vanuit de gemeenten is recent het verzoek binnen gekomen om in samenwerking met zorgaanbieders een verdiepende analyse te maken van casuïstiek. Tevens is op de regiobijeenkomst is uitgebreid stil gestaan bij het belang van deze samenwerking.



Basis op orde (brengen)

In regio Kennemerland heeft de realisatie van een **COT de samenwerkingsverbanden** versterkt, ook met de GGZ. De regio Kennemerland is een voorloper op dit gebied en door de inzet van het COT zijn in 2020 meerdere **crisisopnamen voorkomen**. Partijen weten elkaar goed te vinden.

Tegelijkertijd is de **wachttijd** voor meer **complexe zorgvragen in** combinatie met een passende woonplek lang. Vooral voor klanten in de LVB doelgroep en op het snijvlak van VG/GGZ is dit onderwerp actueel. Zilveren Kruis roept zorgaanbieders op om dit aanbod de komende periode te gaan ontwikkelen en gaat hier graag over in gesprek

De **invoering van de WZD** leidt tot vraagstukken op het gebied van de **beschikbaarheid van plaatsen voor cliënten met een IBS zonder Wlz indicatie**. De zorgaanbieders, ZWV en de gemeenten (WMO) zullen gezamenlijk tot een oplossing moeten komen. In financiering van de zorg voor cliënten met IBS zonder Wlz indicatie is het zorgkantoor geen partij. Wij herkennen dat dit in de praktijk voor zorgaanbieders tot veel vragen leidt. Waar mogelijk brengen we partijen bij elkaar.

Knelpunten en kansen

In het meerjarenbeleid van Zilveren Kruis ligt de focus op:

- Tijdig passende zorg:
- Optimale inzet van middelen
- Wlz zorg zo veel mogelijk in eigen omgeving
- Goede coördinatie binnen het zorglandschap

Tijdig passende zorg in de regio draait in Kennemerland vooral om voldoende aanbod voor de LVB doelgroep en klanten met ontwrichtende zorgvragen.

Op het gebied van **optimale inzet van middelen** biedt de regionale samenwerking bij het VBZ en RAAT mogelijk kansen om de arbeidsmarktproblematiek het hoofd te bieden.

Wlz zorg zo veel mogelijk in eigen omgeving zorgt voor minder druk op intramurale capaciteit, klanten hebben eigen woonruimte en ervaren meer zelfstandigheid.

Kansen voor **goede coördinatie binnen het zorglandschap** zijn gericht op verbetering van de samenwerking tussen **GZ, GGZ en gemeenten** met name op de in-, door- en uitstroom en bij complexe casuïstiek. Deze samenwerking wordt actief vormgegeven in het regionaal overleg complexe zorg met GZ en GGZ zorgaanbieders.

Doelen en afspraken

Samen met de zorgaanbieders in de regio hebben we het volgende afgesproken:

- **De afstemming** van de zorg en samenwerking in de regionale keten **is verbeterd**.
 - Er is een betrouwbaar beeld van de **zorgvraag en het volume van de LVB doelgroep** (instroom in Wlz) en bestaande klanten (doorstroom binnen Wlz).
 - Er is een goed **regionaal beeld** van het **zorgaanbod** voor de **LVB doelgroep**.
 - Bovenstaande uitkomsten vormen de basis voor de uitwerking van **gerichte oplossingen voor verwachte fricties tussen vraag en aanbod** voor de lange termijn.
- Om de **domein overstijgende samenwerking** tussen de VG sector en de gemeenten te verbeteren, wordt samen met de gemeenten een verdiepende analyse van **complexe casuïstiek** uitgevoerd. Het doel is om het zorgaanbod tussen de verschillende domeinen beter op elkaar te laten aansluiten en mogelijke oplossingen in kaart te brengen.
- Zorgkantoor en zorgaanbieders gaan in Q3 2021 met elkaar concrete werkafspraken maken over bovenstaande doelen.

Regioplan 2021 gehandicaptenzorg Kennemerland - Leeswijzer

Voorblad

Regioanalyses



Aantal inwoners en aandeel GZ-gebruikers

Bron – CBS, Declaratiegegevens Zilveren Kruis

Peildatum – 1 januari 2021

Toelichting – alle GZ-gebruikers met een geldige declaratie en indicatie in januari worden meegeteld.

Regioanalyse – pagina 5, 11

Intramurale locaties

Bron – Declaratiegegevens Zilveren Kruis, Zorgatlas

Peildatum – januari 2021

Toelichting – alle GZ-gebruikers met een geldige declaratie en indicatie in januari worden meegeteld. Als er meer dan twee GZ-gebruikers dezelfde postcode als een Zorgatlas locatie hebben dan wordt dit als locatie geteld.

Regioanalyse – pagina 14, 16, 18, 20
NB Dit zijn intramurale locaties voor alle doelgroepen en zodoende niet rechtstreeks terug te vinden in de regioanalyse.

Aantal GZ-gebruikers

Bron – Declaratiegegevens Zilveren Kruis

Peildatum – januari 2021

Toelichting – alle GZ-gebruikers met een geldige declaratie en indicatie in januari worden meegeteld.

Regioanalyse – pagina 11

Verhouding VG indicaties

Bron – Declaratiegegevens Zilveren Kruis

Peildatum – januari 2018 en 2021

Toelichting – alle VG-gebruikers met een geldige declaratie en indicatie in januari worden meegeteld. Inclusief PGB.

Regioanalyse – pagina 14

Verhouding indicatiegroepen

Bron – Declaratiegegevens Zilveren Kruis

Peildatum – januari 2021

Toelichting – alle klanten met een geldige declaratie en indicatie in januari worden meegeteld.

Regioanalyse – pagina 14, 16, 18, 20
NB verhoudingen worden niet direct gerapporteerd in de regioanalyse

Verwachte vraagontwikkeling

Bron – Declaratiegegevens Zilveren Kruis, Primos ABF

Peildatum – 2020 tot 2040

Toelichting – alle GZ-gebruikers met een geldige declaratie en indicatie in januari worden meegeteld. Prognose gaat uit van Wlz-gebruik per regio en leeftijdsgroep in 2020 en bevolkingsontwikkeling tot 2040. Max. inschatting gaat ervan uit dat prevalentie tot 2040 met 36% stijgt, doordat in deze periode de levensverwachting van mensen met een beperking stijgt naar het landelijke niveau

Regioanalyse – pagina 22 - 23

Verhouding intramuraal versus zorg in eigen woonomgeving

Bron – Declaratiegegevens Zilveren Kruis

Peildatum – januari 2021

Toelichting – alle GZ-gebruikers (inclusief PGB) met een geldige declaratie en indicatie in januari worden meegeteld. Leveringsvorm op basis van de duurste som van prestatiecode in een maand.

Regioanalyse – pagina 26 - 28

Ontwikkeling verhouding intramuraal vs. zorg in eigen omgeving (MPT/VPT/PGB)

Bron – Declaratiegegevens Zilveren Kruis

Peildatum – januari 2020 en 2021

Toelichting – alle GZ-gebruikers met een geldige declaratie en indicatie in januari worden meegeteld. Definitie van type zorg op basis van de duurste som van prestatiecode in een maand.

Regioanalyse – pagina 28
NB historische ontwikkeling van zorg in eigen omgeving wordt niet gerapporteerd in de regioanalyse.

Wachlijstinformatie

Bron – Wachlijstgegevens Zilveren Kruis

Peildatum – 1 januari 2021, gemiddeld 2020

Toelichting – alle GZ-gebruikers die in januari op een wachtlijst stonden en in dezelfde maand geen Melding Aanvang Zorg hebben gehad. Verhouding is ten opzichte van het aantal intramurale GZ-gebruikers

Regioanalyse – pagina 39 - 41
NB wachtlijstcijfers voor 2021 staan niet in de regioanalyse 2021.

Verwacht regionaal tekort aan GZ-capaciteit

Bron – Declaratiegegevens Zilveren Kruis, Primos ABF

Peildatum – 2020 tot 2040

Toelichting – Weergeeft het verwachte tekort door te kijken naar de verwachte groei en het verschil met de klanten in 2020. Op basis van de maximale inschatting van de verwachte vraagontwikkeling.

Regioanalyse – pagina 22 - 27
NB verwacht tekort wordt in niet apart gerapporteerd maar tot 2025 in scenario's uitgewerkt.