

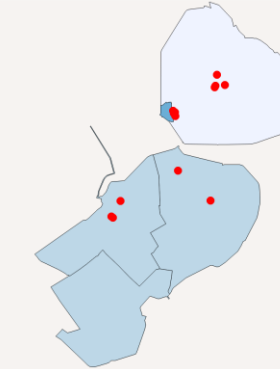
## Kenmerken van de regio



Aantal inwoners  
**211.944**

Aandeel GZ-gebruik t.o.v. inwoners  
**0,78%**

Hoger aantal GZ-gebruikers dan gemiddeld. Gemiddeld voor alle Zilveren Kruis regio's is dit **0,67%**.



Relatief weinig locaties t.o.v. andere regio's  
Gemiddeld **12** locaties per 1.000 GZ-gebruikers. Gemiddeld voor Zilveren Kruis zijn dit **23** locaties per 1.000 GZ-gebruikers.

## Huidige vraagontwikkeling

Aantal GZ-gebruikers **1.649**

Waarvan in eigen woonomgeving **756**

Waarvan intramuraal **893**

### Op de wachtlijst

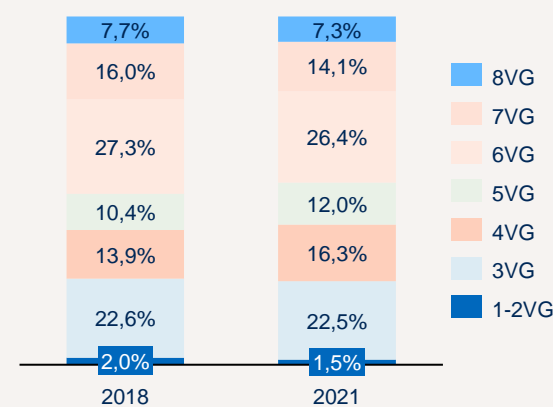
Actief wachtenden januari 2021 **15**

Dit is **1,7%** van het aantal opgenomen GZ-gebruikers. Gemiddeld voor Zilveren Kruis was dit **0,5%**

Actief wachtenden gemiddeld 2020 **7**

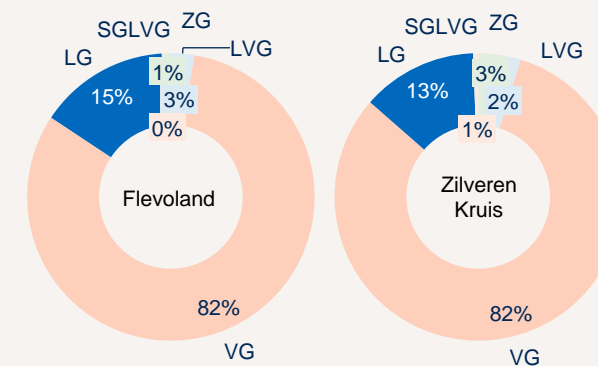
Dit is **0,8%** van het aantal opgenomen GZ-gebruikers. Gemiddeld voor Zilveren Kruis was dit **0,7%**

### Verhouding VG indicaties



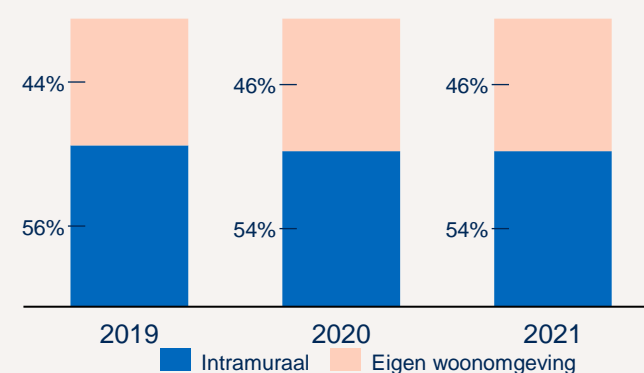
De afgelopen jaren is relatief **4VG** het meest gestegen en het **7VG** meest gedaald

### Verhouding indicatiegroepen



Verhouding vergelijkbaar met het gemiddelde Zilveren Kruis

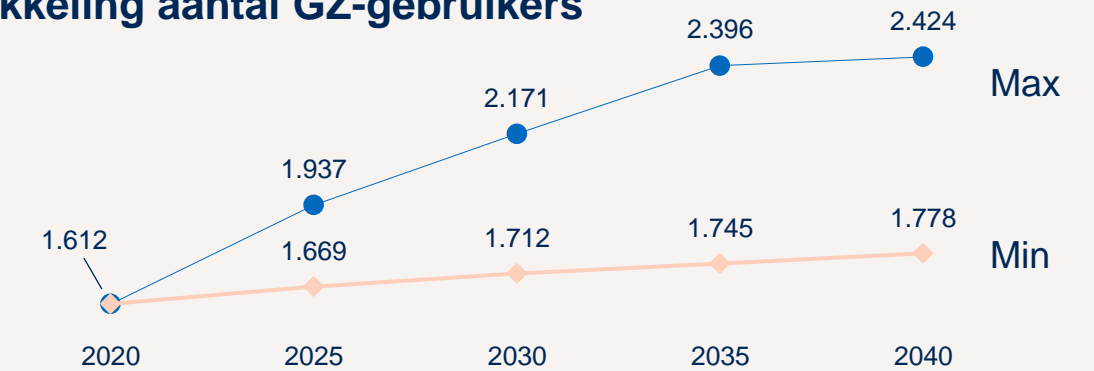
### Ontwikkeling verhouding intramuraal vs. zorg in eigen omgeving (MPT/VPT/PGB)



Trend van meer zorg in eigen woonomgeving is zichtbaar in de afgelopen jaren. Zorg in eigen omgeving is met **2% gestegen**.

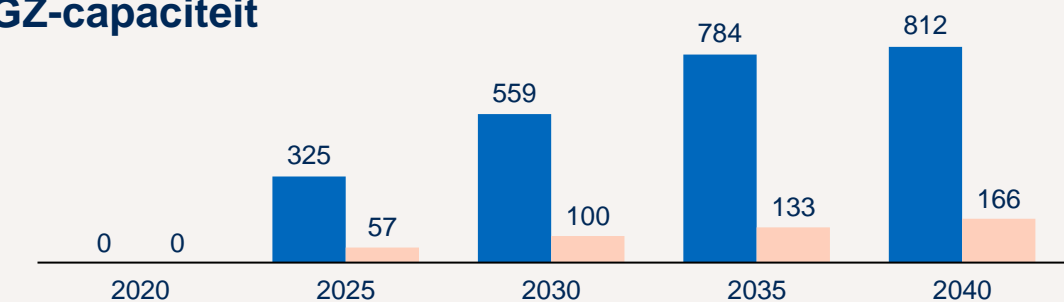
## Verwachte vraagontwikkeling

### Ontwikkeling aantal GZ-gebruikers

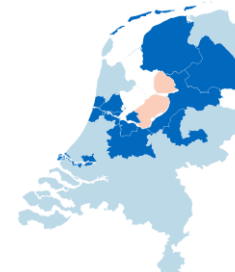


De zorgvraag in Flevoland stijgt de komende 20 jaar maximaal met **50%**. Gemiddeld in alle Zilveren Kruis regio's stijgt de zorgvraag maximaal met **39%**

### Verwacht regionaal tekort aan GZ-capaciteit



In 2040 is er naar verwachting in Flevoland een maximaal tekort van **812** klanten die zorg nodig hebben.



## Wat valt op in deze regio?

Flevoland bestaat uit **5 gemeenten** die allemaal tot de provincie Flevoland behoren. De grootste stad van Flevoland, **Almere, valt echter in de zorgkantorregio 't Gooi**. In de uitvoering van de regio visie levert dit **geen problemen** op. Zorgkantorregio 't Gooi valt ook in Zilveren Kruis gebied en de inkopers stemmen regelmatig af. Daarnaast zijn ook de **lijnen bij de zorgaanbieders kort** wat maakt dat afstemming over visie op de regio snel in gezamenlijkheid afgestemd kan worden.

In de regio zijn **3 grote zorgaanbieders** actief welke gezamenlijk een compleet zorgaanbod bieden. Opvallend is de forse groei van de zorgvraag over de komende jaren (maximaal 50% t.o.v. een groei van 39% gemiddeld in Zilveren Kruis gebied) Dit betekent dat de druk op betaalbare, passende woningen toe zal nemen en dit zal om goede coördinatie van het zorglandschap vragen. Dit punt is tevens onderdeel van ons meerjarenbeleid.

## Specifieke doelgroepen en zorgaanbod

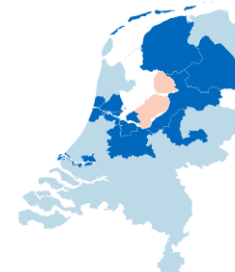
Voor het bieden van **passende zorg** voor klanten met een **complexe zorgvraag** wordt er een beroep gedaan op de grote zorgaanbieders met **instellingsterreinen in de regio**. Om dit aanbod in de eigen regio te kunnen bieden is een uitdaging en vraagt ook om een nadere duiding van de omvang van de vraag.

In 2020 is er een start gemaakt met het krijgen van een beter zicht op de problemen die zorgaanbieders ervaren rondom het **leveren van zorg aan de ouder wordende cliënt**. Dit punt blijft in 2021 onverminderd actueel.

## Samenwerking met partners in de regio

In de regio is er vanuit de centrum gemeente Almere een veldtafel met name gericht op de **beschermd wonen klanten**. Aan deze tafel is het opvallend dat veel klanten een **psychiatrische stoornis** hebben, maar dat er vaak ook sprake is van **onderliggende LVB problematiek**. Om de **samenwerking en de coördinatie binnen het zorglandschap** verder te optimaliseren wordt gekeken naar de mogelijkheden om deze tafel uit te breiden met partijen uit de Wlz.

Verder is er in de regio een **ketenoverleg** vanuit de 3 grootste zorgaanbieders 's Heeren Loo, Philadelphia en Triade. Zij hebben een intentieverklaring ondertekend om samenwerking te borgen. Doel is **voorkomen van crisis en inzetten van elkaars expertise om niet**. De kennis komt bij de klant en de klant hoeft niet te verplaatsen. Aankomende tijd wordt onderzocht of een **verdieping op dit ketenoverleg** kan plaatsvinden door bijvoorbeeld Kwintes en CCE aan te haken. Op die manier wordt er een **kennisplein** vorm gegeven.



### Basis op orde (brengen)

In 2020 is ingezet op de **vorming van een COT**. Knelpunt was de beperkte aanwezigheid van zorgaanbieders in de regio en daarmee ook voldoende capaciteit. Inmiddels is het **COT Zwolle-Flevoland** gestart en zijn alle partijen uitermate tevreden met de samenwerking binnen dit COT

Vanuit de regio komen verschillende signalen dat de **toegang tot medisch generalistische zorg** voor klanten **niet optimaal** is en dat dit extra aandacht behoeft.

Met de **invoering van de Wzd** is naar voren gekomen dat de **beschikbaarheid van plaatsen voor cliënten met een IBS zonder Wlz indicatie** een grote uitdaging vormt in de regio. In de regio zijn geen IBS plekken beschikbaar.

De **taskforce** in deze regio is al geruime tijd actief en wordt zeer gewaardeerd. Op dit moment is men in de regio bezig met het opzetten van een **taskforce GGZ**

### Knelpunten en kansen

Vanuit ons meerjarenbeleid leggen we focus op de volgende 4 doelen:

1. Tijdig passende zorg
2. Optimale inzet van middelen
3. Wlz zorg zo veel mogelijk in eigen omgeving
4. Goede coördinatie binnen het zorglandschap

In Flevoland ligt de focus bij tijdig passende zorg op het **creëren van voldoende passend aanbod voor complexe zorgvragen**. Om dat te realiseren wordt de **samenwerking met o.a. de GGZ en gemeente** beter vorm gegeven om ook de coördinatie binnen het zorglandschap te verbeteren.

Voor de optimale inzet van middelen is gesproken over de voordelen van **de inzet van het COT** en hoe die kracht beter uit te nutten in de regio. **Betere kennisdeling** lijkt daarbij zeer wenselijk en **gebruik kunnen maken van elkaars expertise**.

Om **Wlz zorg zoveel mogelijk in eigen omgeving** mogelijk te maken wordt gekeken niet enkel naar de klant, maar naar de hele omgeving en hoe deze te versterken.

### Doelen en afspraken

Tijdens de regiobijeenkomst zijn de doelen voor komend jaar vastgesteld. Zoals eerder aangegeven blijft de zorg voor de klanten met complexe zorgvraag in de eigen regio een uitdaging.

#### **Deskundigheidsbevordering op Multi-problematiek GZ/GGZ/Forensisch**

Overzicht krijgen wie met deze klanten te maken hebben en elkaar consulteren/verwijzen/samenwerking opzoeken. Bijv. door het uitlenen van gedragsdeskundigen en begeleiders. Uitgangspunt is dat de cliënt blijft waar hij/zij is en dat de kennis naar de cliënt toekomt.

#### **Community Building**

Integrale aanpak met gemeenten, zorgkantoren en woningcorporatie met als uitgangspunt dat gekeken wordt naar de hele woonomgeving van de klant en niet enkel naar de klant. Dit vergroot de mogelijkheid om zelfstandig te kunnen wonen.

#### **Beschikbaarheid AVG en beveiligde bedden IBS/RM**

Onderzoeken hoe groot de vraag is naar beveiligde bedden en inzicht krijgen in de beschikbaarheid van een AVG, ook tijdens ANW.

# Regioplan 2021 gehandicaptenzorg

## Flevoland - Leeswijzer

Voorblad

Regioanalyses



### Aantal inwoners en aandeel GZ-gebruikers

Bron – CBS, Declaratiegegevens Zilveren Kruis

Peildatum – 1 januari 2021

**Toelichting** – alle GZ-gebruikers met een geldige declaratie en indicatie in januari worden meegeteld.

**Regioanalyse** – pagina 5, 11

### Intramurale locaties

Bron – Declaratiegegevens Zilveren Kruis, Zorgatlas

Peildatum – januari 2021

**Toelichting** – alle GZ-gebruikers met een geldige declaratie en indicatie in januari worden meegeteld. Als er meer dan twee GZ-gebruikers dezelfde postcode als een Zorgatlas locatie hebben dan wordt dit als locatie geteld.

**Regioanalyse** – pagina 14, 16, 18, 20  
NB Dit zijn intramurale locaties voor alle doelgroepen en zodoende niet rechtstreeks terug te vinden in de regioanalyse.

### Aantal GZ-gebruikers

Bron – Declaratiegegevens Zilveren Kruis

Peildatum – januari 2021

**Toelichting** – alle GZ-gebruikers met een geldige declaratie en indicatie in januari worden meegeteld.

**Regioanalyse** – pagina 11

### Verhouding VG indicaties

Bron – Declaratiegegevens Zilveren Kruis

Peildatum – januari 2018 en 2021

**Toelichting** – alle VG-gebruikers met een geldige declaratie en indicatie in januari worden meegeteld. Inclusief PGB.

**Regioanalyse** – pagina 14

### Verhouding indicatiegroepen

Bron – Declaratiegegevens Zilveren Kruis

Peildatum – januari 2021

**Toelichting** – alle klanten met een geldige declaratie en indicatie in januari worden meegeteld.

**Regioanalyse** – pagina 14, 16, 18, 20  
NB verhoudingen worden niet direct gerapporteerd in de regioanalyse

### Verwachte vraagontwikkeling

Bron – Declaratiegegevens Zilveren Kruis, Primos ABF

Peildatum – 2020 tot 2040

**Toelichting** – alle GZ-gebruikers met een geldige declaratie en indicatie in januari worden meegeteld. Prognose gaat uit van Wlz-gebruik per regio en leeftijdsgroep in 2020 en bevolkingsontwikkeling tot 2040. Max. inschatting gaat ervan uit dat prevalentie tot 2040 met 36% stijgt, doordat in deze periode de levensverwachting van mensen met een beperking stijgt naar het landelijke niveau

**Regioanalyse** – pagina 22 - 23

### Verhouding intramuraal versus zorg in eigen woonomgeving

Bron – Declaratiegegevens Zilveren Kruis

Peildatum – januari 2021

**Toelichting** – alle GZ-gebruikers (inclusief PGB) met een geldige declaratie en indicatie in januari worden meegeteld. Leveringsvorm op basis van de duurste som van prestatiecode in een maand.

**Regioanalyse** – pagina 26 - 28

### Ontwikkeling verhouding intramuraal vs. zorg in eigen omgeving (MPT/VPT/PGB)

Bron – Declaratiegegevens Zilveren Kruis

Peildatum – januari 2020 en 2021

**Toelichting** – alle GZ-gebruikers met een geldige declaratie en indicatie in januari worden meegeteld. Definitie van type zorg op basis van de duurste som van prestatiecode in een maand.

**Regioanalyse** – pagina 28  
NB historische ontwikkeling van zorg in eigen omgeving wordt niet gerapporteerd in de regioanalyse.

### Wachlijstinformatie

Bron – Wachlijstgegevens Zilveren Kruis

Peildatum – 1 januari 2021, gemiddeld 2020

**Toelichting** – alle GZ-gebruikers die in januari op een wachtlijst stonden en in dezelfde maand geen Melding Aanvang Zorg hebben gehad. Verhouding is ten opzichte van het aantal intramurale GZ-gebruikers

**Regioanalyse** – pagina 39 - 41  
NB wachtlijstcijfers voor 2021 staan niet in de regioanalyse 2021.

### Verwacht regionaal tekort aan GZ-capaciteit

Bron – Declaratiegegevens Zilveren Kruis, Primos ABF

Peildatum – 2020 tot 2040

**Toelichting** – Weergeeft het verwachte tekort door te kijken naar de verwachte groei en het verschil met de klanten in 2020. Op basis van de maximale inschatting van de verwachte vraagontwikkeling.

**Regioanalyse** – pagina 22 - 27  
NB verwacht tekort wordt in niet apart gerapporteerd maar tot 2025 in scenario's uitgewerkt.