



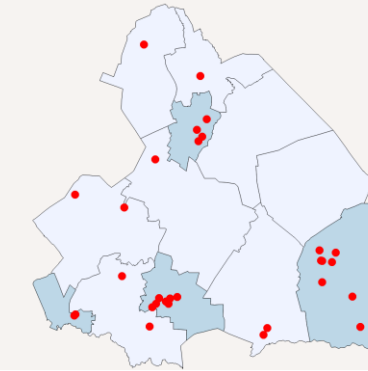
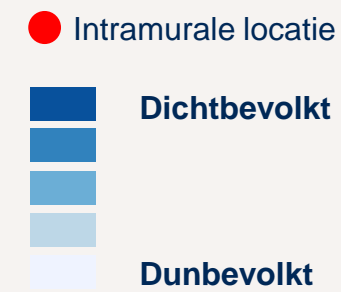
Kenmerken van de regio



Aantal inwoners
495.481

Aandeel GZ-gebruik t.o.v. inwoners
0,96%

Hoger aantal GZ-gebruikers dan gemiddeld. Gemiddeld voor alle Zilveren Kruis regio's is dit **0,67%**.



Relatief weinig locaties t.o.v. andere regio's
Gemiddeld **9** locaties per 1.000 GZ-gebruikers. Gemiddeld voor Zilveren Kruis zijn dit **23** locaties per 1.000 GZ-gebruikers.

Huidige vraagontwikkeling

Aantal GZ-gebruikers
4.815

Waarvan in eigen woonomgeving
1.848

Waarvan intramuraal
2.967

Op de wachtlijst

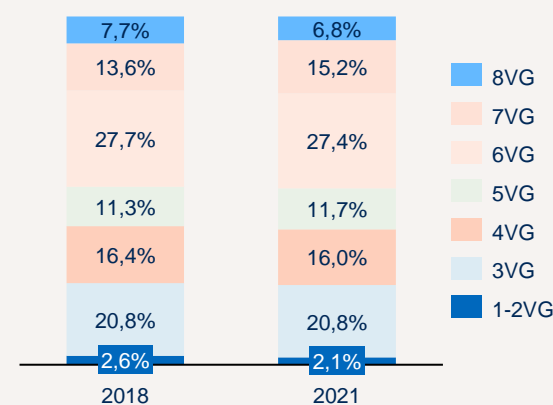
Actief wachtenden januari 2021
18

Dit is **0,6%** van het aantal opgenomen GZ-gebruikers. Gemiddeld voor Zilveren Kruis was dit **0,5%**

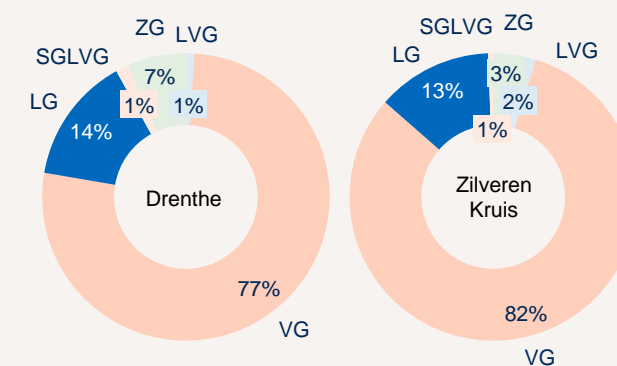
Actief wachtenden gemiddeld 2020
11

Dit is **0,4%** van het aantal opgenomen GZ-gebruikers. Gemiddeld voor Zilveren Kruis was dit **0,7%**

Verhouding VG indicaties



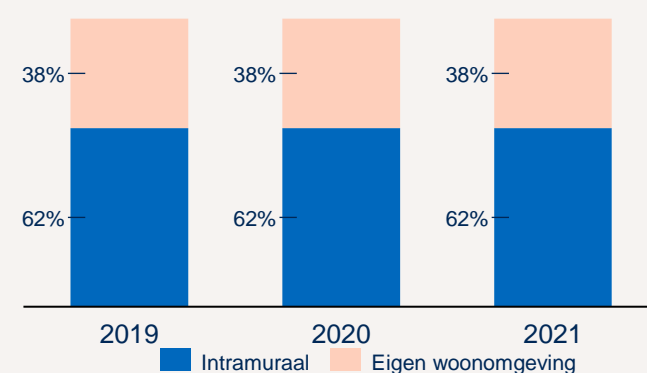
Verhouding indicatiegroepen



De afgelopen jaren is relatief **7VG** het meest gestegen en het **8VG** meest gedaald

Vergeleken met landelijk is er relatief **meer ZG** en relatief **minder VG**

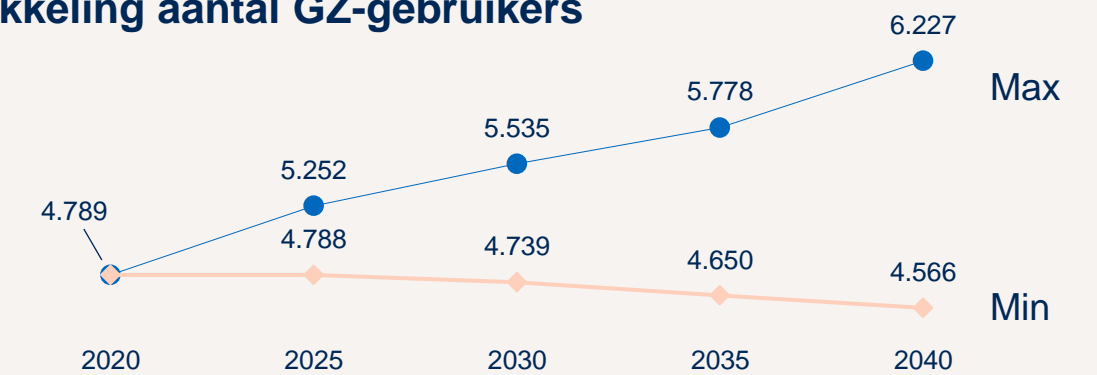
Ontwikkeling verhouding intramuraal vs. zorg in eigen omgeving (MPT/VPT/PGB)



Trend van meer zorg in eigen woonomgeving is niet zichtbaar in de afgelopen jaren. Zorg in eigen omgeving is met **gelijk gebleven**.

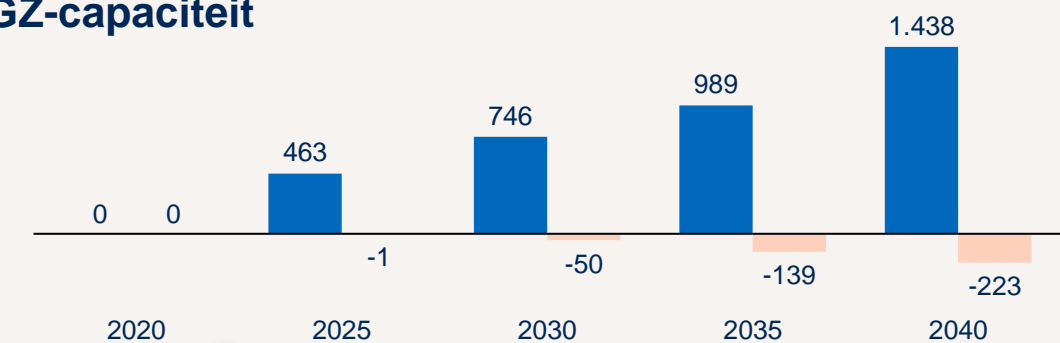
Verwachte vraagontwikkeling

Ontwikkeling aantal GZ-gebruikers

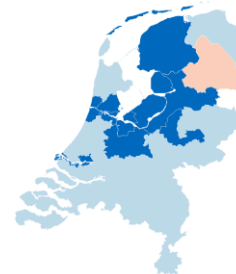


De zorgvraag in Drenthe stijgt de komende 20 jaar maximaal met **30%**. Gemiddeld in alle Zilveren Kruis regio's stijgt de zorgvraag maximaal met **39%**

Verwacht regionaal tekort aan GZ-capaciteit



In 2040 is er naar verwachting in Drenthe een maximaal tekort van **1438** klanten die zorg nodig hebben.



Wat valt op in deze regio?

In de regio Drenthe wonen relatief veel mensen met een WLZ-GZ indicatie. Tevens zien we ook dat er **minder intramurale locaties** in de regio Drenthe aanwezig zijn. In Drenthe verblijven cliënten vaker op grootschalige locaties/terreinen of dat ze vaker zorg in hun eigen woonomgeving krijgen.

Iets meer dan 1/3 van alle klanten met recht op Wlz zorg krijgt zorg in de eigen woonomgeving.

Wat daarnaast opvalt is dat de vraag naar zorg voor cliënten met complexe zorg (VG7 met Multi problematiek) fors toeneemt. En de doorstroom van deze cliënten naar andere plekken stagneert waardoor er een wachtlijst ontstaat voor deze plekken

Tot slot valt op dat er in de regio Drenthe een goede samenwerking is tussen de 12 gemeenten voor wat betreft de cliënten die in crisis zijn in de WMO. Ze hebben hiervoor sinds 2015 een goede regeling voor. Deze regeling wordt nu ook gebruikt voor de cliënten die een WZD/IBS/niet-WLZ indicatie hebben.

Specifieke doelgroepen en zorgaanbod

In de regio Drenthe wordt, naast de reguliere zorg voor mensen met een verstandelijke beperking, ook voor **diverse specifieke doelgroepen** zorg geboden. Dit zijn:

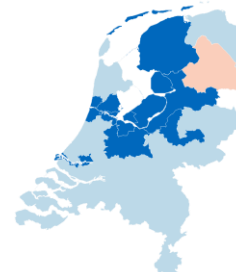
- Koninklijke Visio: **visueel beperkte** klanten al dan niet met een verstandelijke beperking.
- Trajectum en Ambiq: voor **(SG)LVG klanten**, aangesloten bij de Borg/ VOBC.
- Locatie Geeuwenbrug van 's Heeren Loo, Vanboeijen, Oranjaborg, De Trans: **complexe klanten** met VG7, maatwerkplekken en forensische achtergrond.
- Joyce House: **klanten met EMB/ beademing**.
- CVBP: voor **grensvlak GGZ en GZ**.
- Noorderbrug: **LG, NAH+ en beademing**.
- Zorggroep 't Achterhuus: **uitstroom PI** met zedenachtergrond en Wlz indicatie.
- Scilla Andante: klanten met **autisme** of aan autisme verwante stoornissen, **grensvlak GGZ en GZ**.

Samenwerking met partners in de regio

- De afgelopen jaren zijn veel zorgaanbieders bezig geweest om de zaken intern op orde te krijgen. Aanbieders geven aan dat hun **focus** nu (weer) meer ligt op **samenwerking en afstemming**.
- **Grote aanbieders** zijn aangesloten bij het **Noordelijk Platform Gehandicaptenzorg (NPGZ)**. Het NPGZ is een platform voor de zorgaanbieders in Drenthe, Friesland en Groningen.
- Daarnaast is er het **Wlz platform Emmen** waarin een **aantal kleinere zorgaanbieders** zich verenigd hebben.
- De TZA, **Technologie en Zorg Academie** is een **samenwerkingsverband tussen scholen voor mbo en hbo, instellingen voor zorg en welzijn en gemeenten in Drenthe**. Het doel van TZA Drenthe is om technologie in de zorg optimaal te benutten.
- **Optimaal leven** heeft als doel de kwaliteit van leven van mensen met **langdurige psychische kwetsbaarheid** te vergroten. Het is een samenwerking tussen GGZ-Drenthe Verslavingszorg Noord Nederland, Cosis, gemeenten, zorgverzekeraars, huisartsen en diverse welzijnsorganisaties.

Regioplan 2021 gehandicaptenzorg

Drenthe



Basis op orde (brengen)

Er is sprake van een goed functionerende **regionale Taskforce**. Ditervaart de regio als zeer waardevol. Zorgaanbieders weten elkaar te vinden en delen expertise met elkaar.

De **crisisregeling** is al jaren werkzaam in de regio Drenthe. Dit **loopt** over het algemeen **goed**.

Sinds begin dit jaar is het **COT** gestart. Het COT moet zich nog verder gaan ontwikkelen maar zorgaanbieders geven nu al aan dat het zeer waardevol is. .

Partijen zijn bezig met het opzetten van een goede structuur in het kader van de **Wzd/Wvggz**. Hierdoor worden een aantal zaken inzichtelijk waaronder het tekort aan AVG artsen in de regio. Er is sprake van schaarste en daarmee ook de beschikbaarheid. Door de zorgaanbieders in Drenthe is dit opgepakt en wordt uitgewerkt in een plan van aanpak voor een regionale polikliniek

Het logeeraanbod en DTV is niet tot nauwelijks aanwezig.

In Drenthe hebben de 12 gemeenten gezamenlijk sinds 2015 een eigen crisisbed ingekocht voor cliënten die dit nodig hebben. Dit bed wordt nu ook gebruikt voor cliënten met een WZD/IBS/niet WLZ-geïndiceerd.

Knelpunten en kansen

Vanuit ons meerjarenbeleid leggen we focus op de volgende 4 doelen:

- Tijdig passende zorg:
- Optimale inzet van middelen
- Wlz zorg zo veel mogelijk in eigen omgeving
- Goede coördinatie binnen het zorglandschap

Tijdig passende zorg in de regio Drenthe draait om verheldering van de zorgvraag. Er is behoefte de verdiepende analyse t.a.v. de complexe zorg af te ronden en de knelpunten op te lossen.

Optimale inzet van middelen biedt mogelijkheden om onder andere de arbeidsmarktproblematiek aan te pakken, de toegang tot huisartsenzorg te verbeteren en door centraal opzetten van een poli de schaarse capaciteit van AVG in de regio zo goed mogelijk in te zetten.

Wlz zorg zo veel mogelijk in eigen omgeving zorgt voor minder druk op intramurale capaciteit, klanten hebben eigen woonruimte en ervaren meer zelfstandigheid.

Kansen voor **goede coördinatie binnen het zorglandschap** liggen op samenwerking tussen GZ, GGZ en ouderenzorg en op de in- en doorstroom zowel bij crisis als tussen aanbieders en sectoren.

Doelen en afspraken

Het zorgkantoor stemt de doelen vanuit dit plan af met de NPGZ.

Op 28 juni verwacht Zorgkantoor Drenthe dat er vanuit de zorgaanbieders aangegeven gaat worden wie welk punt op gaat pakken.

- **Optimale afstemming** tussen vraag en aanbod van **complexe zorg**.
 - Afronden van het project complexe zorg. Er is een expertisematrix opgesteld waarin duidelijke wordt wie welke (complex)zorgaanbod heeft.
 - We hebben afgesproken dat er een pilot gestart wordt met centrale intake bespreking van complexe zorgvragen.
- **Regionale organisatie** van medisch generalistische zorg (**mgz**) d.m.v. **opzetten** van een **polikliniek**.
 - Vanboeijen heeft vanuit NPGZ deze opdracht aangenomen.
 - Door middel van projectondersteuning en verbreden van de uitkomsten ook naar kleine aanbieders ondersteunt het Zilveren Kruis zorgkantoor dit project.
- **Wzd/ Wvggz zorg** in de keten goed **afstemmen**.
 - Zorgvraag vanuit domeinen GGZ en GZ op één locatie organiseren.
 - Wetgeving vanuit Wvggz of Wzd mag geen belemmering vormen bij aannames binnen cliënten op deze locatie.
- **Kwaliteit** van zorg voor **ouder wordende cliënt/ palliatieve zorg verbeteren**.
 - Kennisnetwerk vormen waarin aanbieder(s) met ervaring kennis delen.

Regioplan 2021 gehandicaptenzorg Drenthe - Leeswijzer

Voorblad

Regioanalyses



Aantal inwoners en aandeel GZ-gebruikers

Bron – CBS, Declaratiegegevens Zilveren Kruis

Peildatum – 1 januari 2021

Toelichting – alle GZ-gebruikers met een geldige declaratie en indicatie in januari worden meegeteld.

Regioanalyse – pagina 5, 11

Intramurale locaties

Bron – Declaratiegegevens Zilveren Kruis, Zorgatlas

Peildatum – januari 2021

Toelichting – alle GZ-gebruikers met een geldige declaratie en indicatie in januari worden meegeteld. Als er meer dan twee GZ-gebruikers dezelfde postcode als een Zorgatlas locatie hebben dan wordt dit als locatie geteld.

Regioanalyse – pagina 14, 16, 18, 20
NB Dit zijn intramurale locaties voor alle doelgroepen en zodoende niet rechtstreeks terug te vinden in de regioanalyse.

Aantal GZ-gebruikers

Bron – Declaratiegegevens Zilveren Kruis

Peildatum – januari 2021

Toelichting – alle GZ-gebruikers met een geldige declaratie en indicatie in januari worden meegeteld.

Regioanalyse – pagina 11

Verhouding VG indicaties

Bron – Declaratiegegevens Zilveren Kruis

Peildatum – januari 2018 en 2021

Toelichting – alle VG-gebruikers met een geldige declaratie en indicatie in januari worden meegeteld. Inclusief PGB.

Regioanalyse – pagina 14

Verhouding indicatiegroepen

Bron – Declaratiegegevens Zilveren Kruis

Peildatum – januari 2021

Toelichting – alle klanten met een geldige declaratie en indicatie in januari worden meegeteld.

Regioanalyse – pagina 14, 16, 18, 20
NB verhoudingen worden niet direct gerapporteerd in de regioanalyse

Verwachte vraagontwikkeling

Bron – Declaratiegegevens Zilveren Kruis, Primos ABF

Peildatum – 2020 tot 2040

Toelichting – alle GZ-gebruikers met een geldige declaratie en indicatie in januari worden meegeteld. Prognose gaat uit van Wlz-gebruik per regio en leeftijdsgroep in 2020 en bevolkingsontwikkeling tot 2040. Max. inschatting gaat ervan uit dat prevalentie tot 2040 met 36% stijgt, doordat in deze periode de levensverwachting van mensen met een beperking stijgt naar het landelijke niveau

Regioanalyse – pagina 22 - 23

Verhouding intramuraal versus zorg in eigen woonomgeving

Bron – Declaratiegegevens Zilveren Kruis

Peildatum – januari 2021

Toelichting – alle GZ-gebruikers (inclusief PGB) met een geldige declaratie en indicatie in januari worden meegeteld. Leveringsvorm op basis van de duurste som van prestatiecode in een maand.

Regioanalyse – pagina 26 - 28

Ontwikkeling verhouding intramuraal vs. zorg in eigen omgeving (MPT/VPT/PGB)

Bron – Declaratiegegevens Zilveren Kruis

Peildatum – januari 2020 en 2021

Toelichting – alle GZ-gebruikers met een geldige declaratie en indicatie in januari worden meegeteld. Definitie van type zorg op basis van de duurste som van prestatiecode in een maand.

Regioanalyse – pagina 28
NB historische ontwikkeling van zorg in eigen omgeving wordt niet gerapporteerd in de regioanalyse.

Wachttijlinformatie

Bron – Wachttijstgegevens Zilveren Kruis

Peildatum – 1 januari 2021, gemiddeld 2020

Toelichting – alle GZ-gebruikers die in januari op een wachtlijst stonden en in dezelfde maand geen Melding Aanvang Zorg hebben gehad. Verhouding is ten opzichte van het aantal intramurale GZ-gebruikers

Regioanalyse – pagina 39 - 41
NB wachtlijstcijfers voor 2021 staan niet in de regioanalyse 2021.

Verwacht regionaal tekort aan GZ-capaciteit

Bron – Declaratiegegevens Zilveren Kruis, Primos ABF

Peildatum – 2020 tot 2040

Toelichting – Weergeeft het verwachte tekort door te kijken naar de verwachte groei en het verschil met de klanten in 2020. Op basis van de maximale inschatting van de verwachte vraagontwikkeling.

Regioanalyse – pagina 22 - 27
NB verwacht tekort wordt in niet apart gerapporteerd maar tot 2025 in scenario's uitgewerkt.