



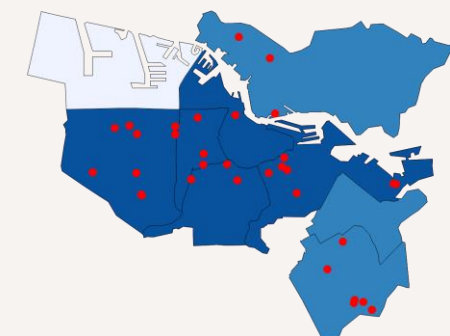
Kenmerken van de regio



Aantal inwoners
906.609

Aandeel GZ-gebruik t.o.v. inwoners
0,41%

Lager aantal GZ-gebruikers dan gemiddeld. Gemiddeld voor alle Zilveren Kruis regio's is dit **0,67%**.



Relatief weinig locaties t.o.v. andere regio's
Gemiddeld **14** locaties per 1.000 GZ-gebruikers. Gemiddeld voor Zilveren Kruis zijn dit **23** locaties per 1.000 GZ-gebruikers.

Huidige vraagontwikkeling

Aantal GZ-gebruikers **3.707**

Waarvan in eigen woonomgeving **1.829**

Waarvan intramuraal **1.878**

Op de wachtlijst

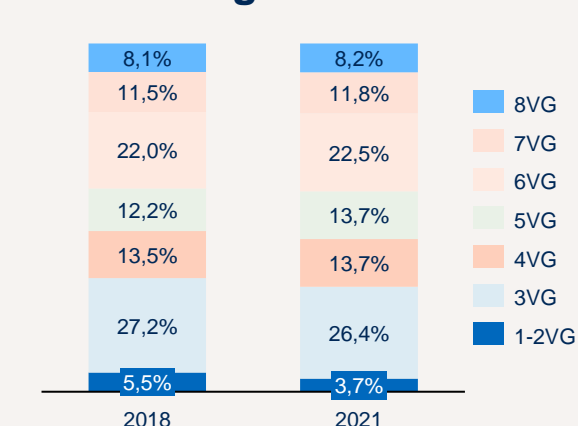
Actief wachtenden januari 2021 **16**

Dit is **0,9%** van het aantal opgenomen GZ-gebruikers. Gemiddeld voor Zilveren Kruis was dit **0,5%**

Actief wachtenden gemiddeld 2020 **15**

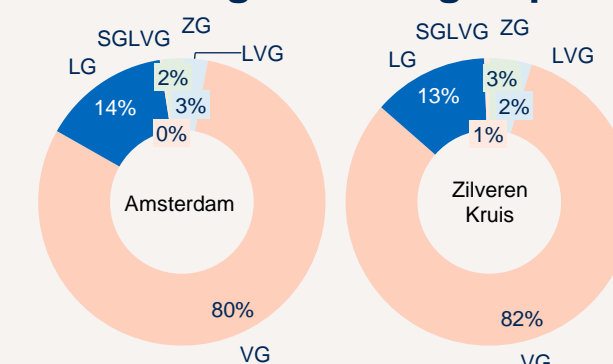
Dit is **0,8%** van het aantal opgenomen GZ-gebruikers. Gemiddeld voor Zilveren Kruis was dit **0,7%**

Verhouding VG indicaties



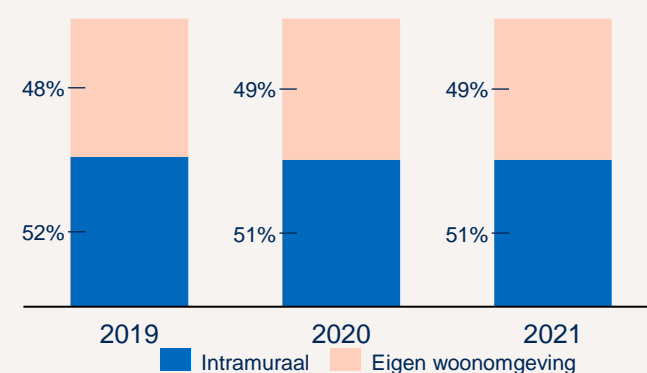
De afgelopen jaren is relatief **5VG** het meest gestegen en het **1-2VG** meest gedaald

Verhouding indicatiegroepen



Verhouding vergelijkbaar met het gemiddelde Zilveren Kruis

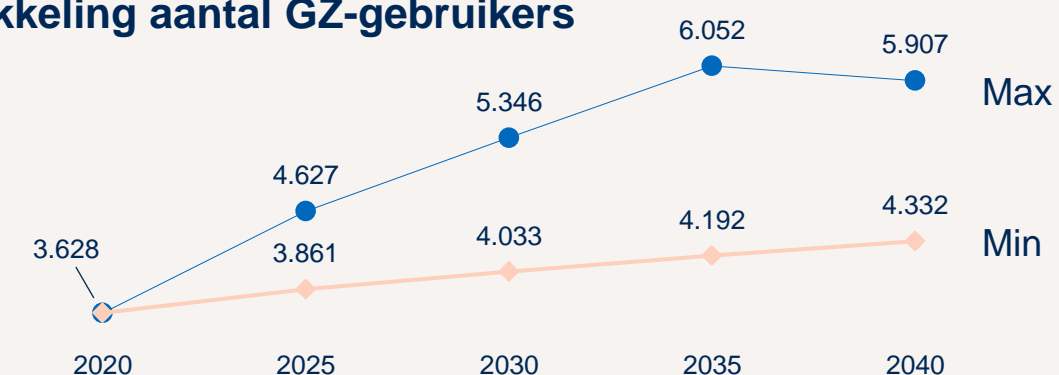
Ontwikkeling verhouding intramuraal vs. zorg in eigen omgeving (MPT/VPT/PGB)



Trend van meer zorg in eigen woonomgeving is zichtbaar in de afgelopen jaren. Zorg in eigen omgeving is met **1% gestegen**.

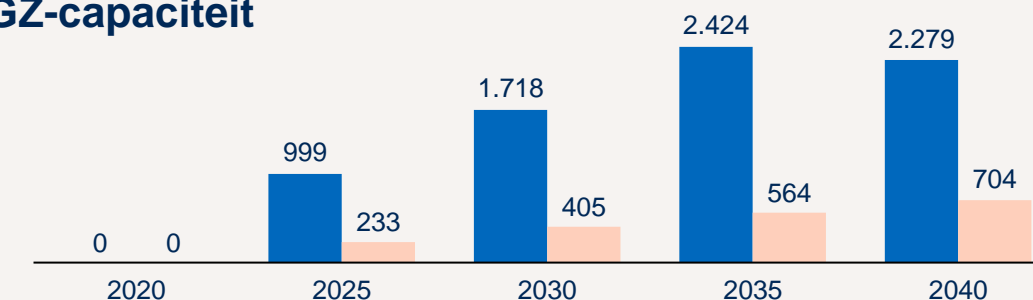
Verwachte vraagontwikkeling

Ontwikkeling aantal GZ-gebruikers



De zorgvraag in Amsterdam stijgt de komende 20 jaar maximaal met **63%**. Gemiddeld in alle Zilveren Kruis regio's stijgt de zorgvraag maximaal met **39%**

Verwacht regionaal tekort aan GZ-capaciteit



In 2040 is er naar verwachting in Amsterdam een maximaal tekort van **2279** klanten die zorg nodig hebben.



Wat valt op in deze regio?

In de regio Amsterdam is het aandeel inwoners met een Wlz-indicatie voor de gehandicaptenzorg relatief laag. Het aandeel cliënten met een indicatie voor VG 1, 2 of 3 is afgenomen. Met name het aandeel cliënten met een **indicatie VG 5, 6 en 7 is toegenomen**.

Het aantal intramurale locaties is relatief laag. Dit wijst op verhoudingsgewijs **grotere locaties** verspreid door de stad.

Opvallend is dat het aantal Wlz-cliënten in de regio Amsterdam de komende 20 jaar fors toeneemt. De **verwachte groei is anderhalf keer hoger** dan in andere regio's van Zilveren Kruis Zorgkantoor. Deze verwachting is gebaseerd op de bevolkingsontwikkeling tot 2040 en de toename van de levensverwachting van mensen met een beperking. De komende 5 jaar hebben **233 – 999 extra inwoners zorg** nodig vanuit de Wlz. Veel van deze cliënten hebben een **niet-Nederlandse achtergrond**.

Het aandeel cliënten dat **intramurale zorg** ontvangt is de afgelopen jaren **licht gedaald** ten opzichte van cliënten die zorg ontvangen in de eigen woning (op basis van een PGB, MPT of VPT).

Specifieke doelgroepen en zorgaanbod

Binnen Amsterdam is een **Orthopedagogisch Behandelcentrum** voor de **LVG-doelgroep** gevestigd. De grotere zorgaanbieders die zich (ook) richten op deze doelgroep werken nauw samen in een **stedelijke keten**. Hierbij is er specifiek aandacht voor cliënten met een (licht) verstandelijke beperking in **combinatie** met ernstige **psychiatrische problematiek**.

Voor de **LG-doelgroep** zijn er binnen Amsterdam zowel **intramurale locaties** beschikbaar, als **zorg in de eigen woning** (op basis van een VPT of MPT). Een deel van dit zorgaanbod is in 2020 overdragen aan een andere zorgaanbieder.

Voor **slechthorende of dove cliënten** is er in Amsterdam 1 locatie waar intramurale zorg wordt geboden.

Veel van de Wlz-cliënten hebben een **niet-Nederlandse achtergrond**. Het zorgkantoor steunt een project gericht op begeleiding in de thuissituatie van het cliëntensysteem van volwassen Wlz-cliënten met een verstandelijke beperking, die gebaat zijn bij een **cultuursensitieve aanpak**.

Samenwerking met partners in de regio

Sigra is het regionale samenwerkingsverband van organisaties in zorg en welzijn in de regio's Amsterdam en Diemen, Noordholland-Noord, Zaanstreek-Waterland en Amstelveen. Binnen Sigra werken ruim 120 organisaties in zorg en welzijn samen aan passende ondersteuning en zorg.

Zilveren Kruis en de gemeente Amsterdam zijn samen met Cliëntenbelang Amsterdam, zorg- en welzijnsaanbieders verenigd in **Amsterdam Vitaal & Gezond**. Gezamenlijk willen deze partijen er voor zorgen dat ook in de toekomst iedereen vitaal en gezond kan leven én gebruik kan maken van goede en betaalbare ondersteuning en zorg.

Binnen Amsterdam is er een bestaande samenwerking rondom de keten voor cliënten met een **(licht) verstandelijke beperking** in combinatie met **ernstige psychiatrische problematiek**. Hierin werken zorgaanbieders in de gehandicaptenzorg en de GGZ, de gemeente Amsterdam, MEE Amstel & Zaan, de Amsterdamse Federatie van Woningbouw Corporaties en Zilveren Kruis Zorgkantoor samen. In november 2020 is met deze partijen de **Conferentie Wonen** met een verstandelijke beperking en ernstige psychiatrische problematiek gehouden.



Basis op orde (brengen)

Voor cliënten in **crisissituaties** zijn er **bedden** beschikbaar bij een 2-tal zorgaanbieders in Amsterdam. In 2021 zal inzichtelijk gemaakt worden of het aanbod hiervan (qua zwaarte) voldoende aansluit bij de vraag. Daarnaast is sinds september 2020 een **Crisis en Ondersteuningsteam** actief van de gezamenlijke VG- en GGZ-aanbieders. De **Wlz-crisisregisseur** voert de **regie** op het gebruik van de crisisbedden en de inzet van het COT.

In de regio is begin 2021 een proces vastgesteld rondom de **aanvraag van een RM en IBS** en het opstellen van de medische verklaringen voor de VG sector. De zorgaanbieders werken nog aan de organisatie van een aanmeldportaal en de (financiering van de) zorg voor cliënten zonder Wlz-indicatie, waarvoor landelijke besluitvorming relevant is.

Voor cliënten die (nog) geen passende zorg ontvangen is afstemming binnen de **regionale taskforce** mogelijk. De Casebehandelaar Complexe Casuïstiek van het zorgkantoor organiseert dit overleg.

Om de logeermogelijkheden voor cliënten met **ZEVMB** te vergroten is een **pilot** gestart in samenwerking met **Wij zien je Wel**. Hierbij maken 3 cliënten samen met hun PGB-zorgverleners in het weekend gebruik van een dagbestedingslocatie.

Knelpunten en kansen

Vanuit het meerjarenbeleid van Zilveren Kruis Zorgkantoor geven we extra aandacht aan de volgende onderwerpen:

Tijdig passende zorg

Uit de regioanalyse van het zorgkantoor blijkt dat in 2025 bijna 1.000 extra Wlz-cliënten zorg nodig hebben vanuit de gehandicaptenzorg. Afhankelijk van het percentage cliënten dat zorg in (of vanuit) de eigen woning kan ontvangen, betekent dit ca. 351-522 extra intramurale plekken.

Optimale inzet van middelen speelt tijdig in op (dreigende) tekorten aan capaciteit of medewerkers.

Wlz zorg zo veel mogelijk in eigen omgeving zorgt voor minder druk op intramurale capaciteit, klanten hebben eigen woonruimte en ervaren meer zelfstandigheid en een normaal leven.

Goede coördinatie binnen het zorglandschap

Er is behoefte aan extra (woon)capaciteit voor cliënten met een (licht) verstandelijke beperking in combinatie met ernstige psychiatrische problematiek. Goede afstemming over de (financiering)domeinen is nodig voor deze doelgroep.

En bovenal blijven we inzetten op **goede kwaliteit van zorg** voor mensen die afhankelijk zijn van Wlz-zorg.

Doelen en afspraken

- A. De zorgaanbieders vragen om een nadere analyse van de berekende groei. In 2021 formuleren zorgaanbieders en zorgkantoor een **gezamenlijk beeld** van de omvang van de **noodzakelijke groei**, en de daarin verwerkte aannames zoals het aandeel cliënten dat zorg in de eigen woning ontvangt. Op basis hiervan maakt het zorgkantoor **afspraken** met zorgaanbieders over hun **aandeel in de groei** tot 2025.
- B. De gezamenlijke partijen gaan een plan van aanpak voor de realisatie en werkwijze van de **keten VB GGZ** opstellen, een convenant op basis van de reeds beschreven uitgangspunten voor de deelnemende organisaties en formats voor een goede procesgang in de ketenaanpak. In samenwerking met het zorgkantoor wordt vastgesteld welke **regel- of experimenteerruimte** er is voor de keten VB GGZ, waarbij er expliciet aandacht is voor **innovatie**.
- C. Het zorgkantoor faciliteert het door zorgaanbieders delen van de **ervaringen van het COT** met het doel om preventie van crisissituaties te versterken.

Regioplan 2021 gehandicaptenzorg

Amsterdam - Leeswijzer

Voorblad

Regioanalyses



Aantal inwoners en aandeel GZ-gebruikers

Bron – CBS, Declaratiegegevens Zilveren Kruis

Peildatum – 1 januari 2021

Toelichting – alle GZ-gebruikers met een geldige declaratie en indicatie in januari worden meegeteld.

Regioanalyse – pagina 5, 11

Intramurale locaties

Bron – Declaratiegegevens Zilveren Kruis, Zorgatlas

Peildatum – januari 2021

Toelichting – alle GZ-gebruikers met een geldige declaratie en indicatie in januari worden meegeteld. Als er meer dan twee GZ-gebruikers dezelfde postcode als een Zorgatlas locatie hebben dan wordt dit als locatie geteld.

Regioanalyse – pagina 14, 16, 18, 20
NB Dit zijn intramurale locaties voor alle doelgroepen en zodoende niet rechtstreeks terug te vinden in de regioanalyse.

Aantal GZ-gebruikers

Bron – Declaratiegegevens Zilveren Kruis

Peildatum – januari 2021

Toelichting – alle GZ-gebruikers met een geldige declaratie en indicatie in januari worden meegeteld.

Regioanalyse – pagina 11

Verhouding VG indicaties

Bron – Declaratiegegevens Zilveren Kruis

Peildatum – januari 2018 en 2021

Toelichting – alle VG-gebruikers met een geldige declaratie en indicatie in januari worden meegeteld. Inclusief PGB.

Regioanalyse – pagina 14

Verhouding indicatiegroepen

Bron – Declaratiegegevens Zilveren Kruis

Peildatum – januari 2021

Toelichting – alle klanten met een geldige declaratie en indicatie in januari worden meegeteld.

Regioanalyse – pagina 14, 16, 18, 20
NB verhoudingen worden niet direct gerapporteerd in de regioanalyse

Verwachte vraagontwikkeling

Bron – Declaratiegegevens Zilveren Kruis, Primos ABF

Peildatum – 2020 tot 2040

Toelichting – alle GZ-gebruikers met een geldige declaratie en indicatie in januari worden meegeteld. Prognose gaat uit van Wlz-gebruik per regio en leeftijdsgroep in 2020 en bevolkingsontwikkeling tot 2040. Max. inschatting gaat ervan uit dat prevalentie tot 2040 met 36% stijgt, doordat in deze periode de levensverwachting van mensen met een beperking stijgt naar het landelijke niveau

Regioanalyse – pagina 22 - 23

Verhouding intramuraal versus zorg in eigen woonomgeving

Bron – Declaratiegegevens Zilveren Kruis

Peildatum – januari 2021

Toelichting – alle GZ-gebruikers (inclusief PGB) met een geldige declaratie en indicatie in januari worden meegeteld. Leveringsvorm op basis van de duurste som van prestatiecode in een maand.

Regioanalyse – pagina 26 - 28

Ontwikkeling verhouding intramuraal vs. zorg in eigen omgeving (MPT/VPT/PGB)

Bron – Declaratiegegevens Zilveren Kruis

Peildatum – januari 2020 en 2021

Toelichting – alle GZ-gebruikers met een geldige declaratie en indicatie in januari worden meegeteld. Definitie van type zorg op basis van de duurste som van prestatiecode in een maand.

Regioanalyse – pagina 28
NB historische ontwikkeling van zorg in eigen omgeving wordt niet gerapporteerd in de regioanalyse.

Wachlijstinformatie

Bron – Wachlijstgegevens Zilveren Kruis

Peildatum – 1 januari 2021, gemiddeld 2020

Toelichting – alle GZ-gebruikers die in januari op een wachtlijst stonden en in dezelfde maand geen Melding Aanvang Zorg hebben gehad. Verhouding is ten opzichte van het aantal intramurale GZ-gebruikers

Regioanalyse – pagina 39 - 41
NB wachtlijstcijfers voor 2021 staan niet in de regioanalyse 2021.

Verwacht regionaal tekort aan GZ-capaciteit

Bron – Declaratiegegevens Zilveren Kruis, Primos ABF

Peildatum – 2020 tot 2040

Toelichting – Weergeeft het verwachte tekort door te kijken naar de verwachte groei en het verschil met de klanten in 2020. Op basis van de maximale inschatting van de verwachte vraagontwikkeling.

Regioanalyse – pagina 22 - 27
NB verwacht tekort wordt in niet apart gerapporteerd maar tot 2025 in scenario's uitgewerkt.