

Regiobeeld Haarlem e.o.

Publicatie: mei 2020

Dit regiobeeld is gebaseerd op data van vóór de coronapandemie

Populatie en zorggebruik

Haarlem* ten opzichte van Nederland

Kwetsbaarheid

- Groot
- Gemiddeld
- Geen

8%
75+'ers

De regio is **sterker vergrijsd** maar dit neemt minder snel toe en **bevolkingsgroei is groter** dan landelijk

De **zorgkosten** zijn in alle segmenten **lager** dan verwacht

1,2%

De **zorgvraag stijgt iets harder** dan landelijk

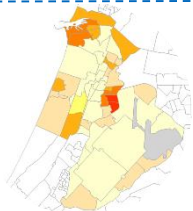
Chronisch ziekten komen **minder vaak** voor

81,5
jaar

De **levensverwachting** is **vergelijkbaar** met landelijk

Er is een **bovengemiddelde instroom** in acute keten

19%
instroom



De **sociaaleconomische status** is **hoger** dan gemiddeld

Er wonen **meer 75+'ers in een instelling** dan landelijk (7,8%)

8,3%

441.000
2,5% van NL

* Haarlem, Haarlemmermeer, Velsen, Heemstede, Bloemendaal en Zandvoort

Het zorgveld

De eerste lijn is sterk georganiseerd en de samenwerking met tweede lijn is constructief


Er is **1 ziekenhuis** in de regio met drie locaties

Spaarne  Gasthuis

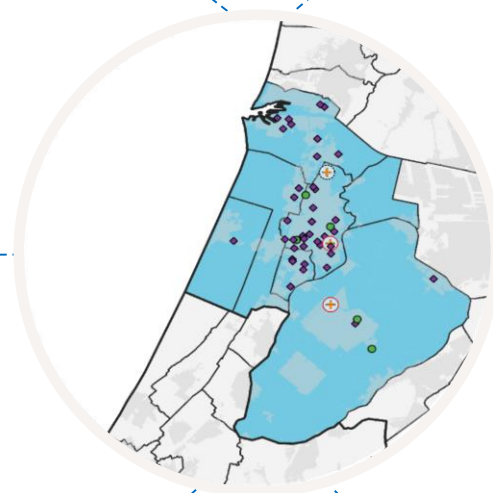
Er zijn **bovengemiddeld veel zelfstandige behandelcentra** in de regio

De **aanbieders van verpleging, verzorging en thuiszorg (VVT)** in de regio werken goed samen

Zorgbalans en Kennemerhart (SHDH) zijn samen verantwoordelijk voor bijna 65% van de VVT-omzet



Er zijn **183 huisartsen** in de regio; zij zijn **verenigd in 2 koepelorganisaties**



-  Ziekenhuis met 24/7 Spoedeisende Hulp
-  Ziekenhuis overdag
-  Huisartsenpost
-  Zelfstandig behandelcentrum
-  VVT-locatie

Gebruikte afkortingen

ELV	Eerstelijnsverblijf
HAP	Huisartsenpost
SEH	Spoedeisende Hulp
VVT	Verpleging, Verzorging en Thuiszorg
Wlz	Wet langdurige zorg



**Zilveren
Kruis**